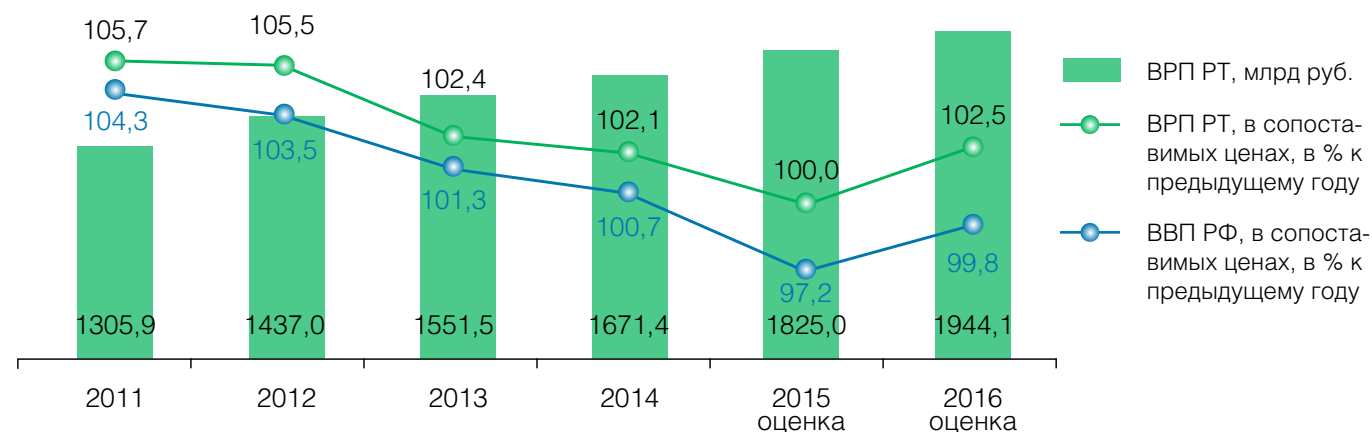


ОСНОВНЫЕ ПОКАЗАТЕЛИ СОЦИАЛЬНО-ЭКОНОМИЧЕСКОГО РАЗВИТИЯ РЕСПУБЛИКИ ТАТАРСТАН В 2016 ГОДУ

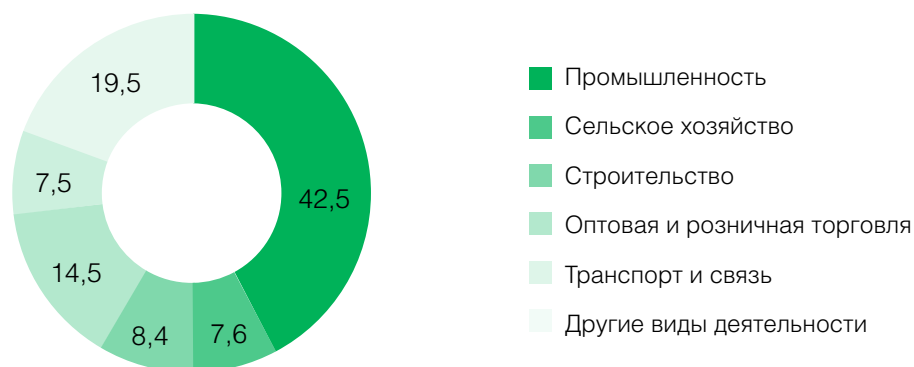
Республика Татарстан по основным макроэкономическим показателям традиционно входит в число регионов-лидеров Российской Федерации. По объему валового регионального продукта республика занимает 6 место среди субъектов Российской Федерации, сельскому хозяйству и объему инвестиций в основной капитал – 3 место, промышленному производству и строительству – 5 место, вводу жилья – 7 место.

Динамика ВРП Республики Татарстан и ВВП России

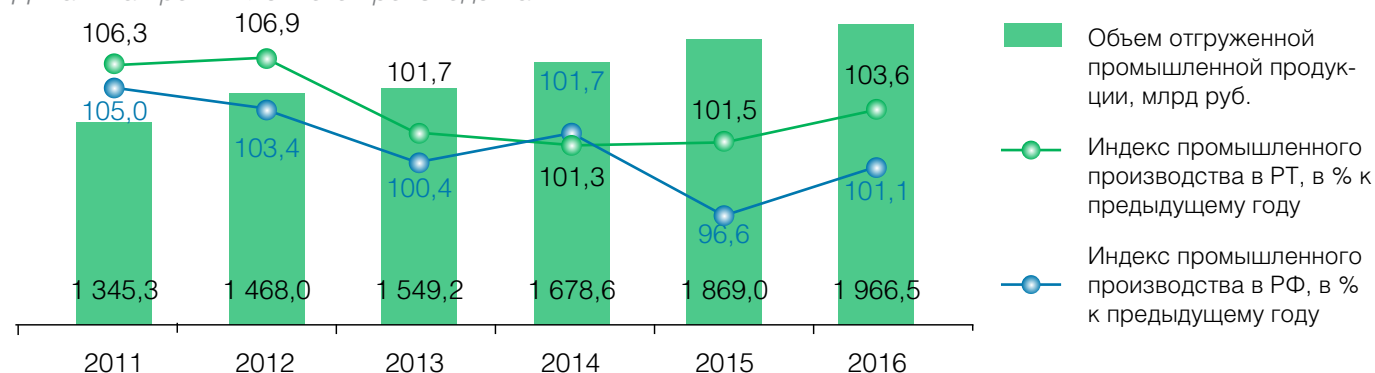


Объем валового регионального продукта Республики Татарстан в 2016 году, по оценке, составил 1944,1 млрд руб., или 102,5% в сопоставимых ценах к уровню 2015 года. Основной вклад в рост экономики вносили промышленное производство, сельское хозяйство и строительство.

Структура производства ВРП по видам экономической деятельности в 2016 году (оценка), %

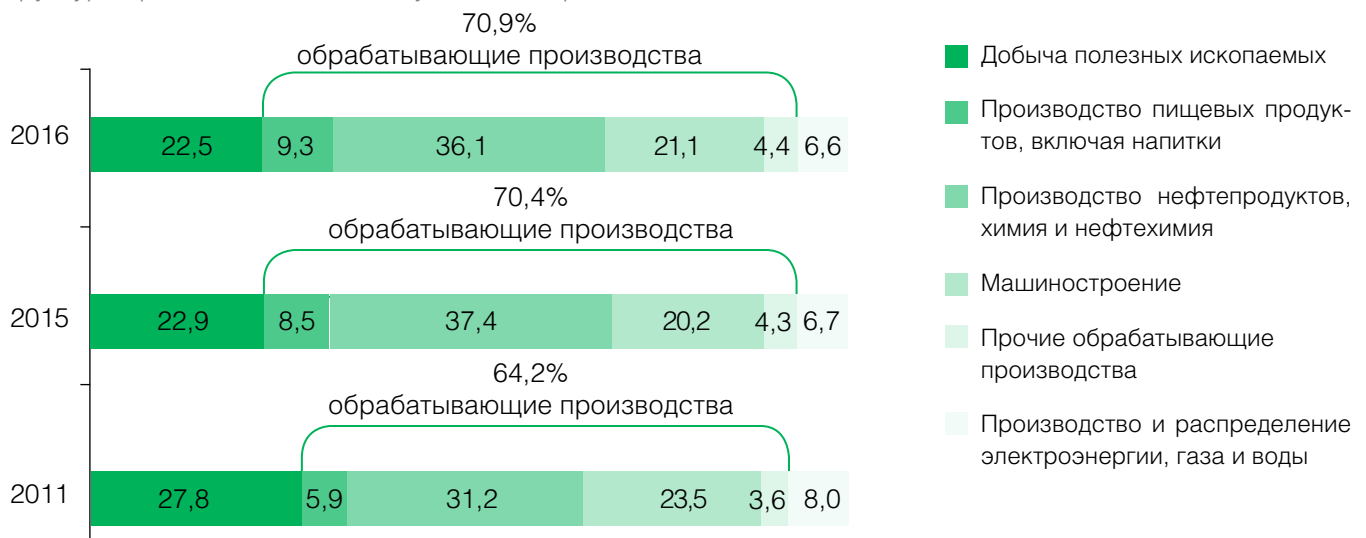


Динамика промышленного производства



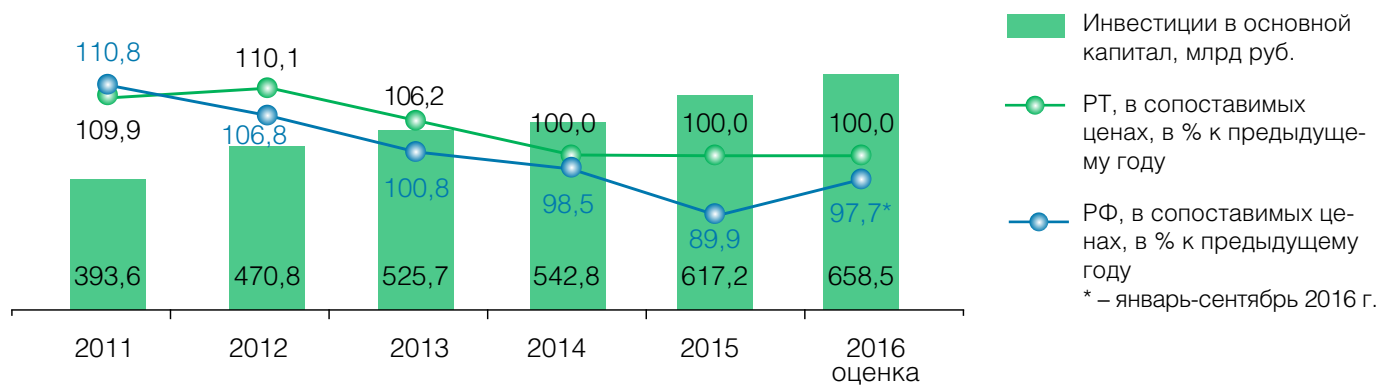
По итогам 2016 года индекс промышленного производства составил 103,6% к уровню 2015 года, объем отгруженной продукции достиг 1 966,5 млрд рублей. В добыче полезных ископаемых индекс производства составил 104,3% к уровню 2015 года, обрабатывающих производствах – 102,9%, производстве и распределении электроэнергии, газа и воды – 105,8%.

Структура промышленности Республики Татарстан, %



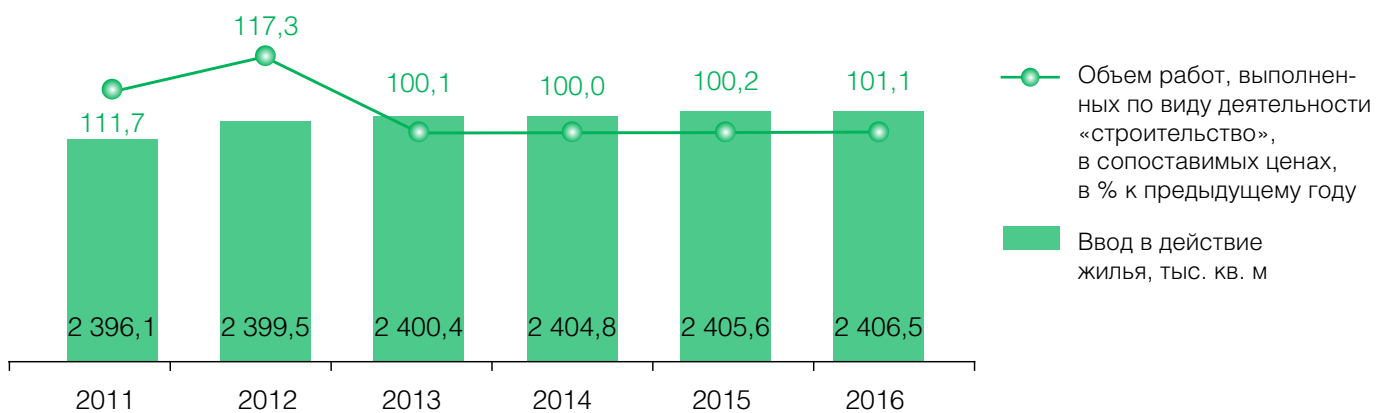
В структуре промышленности доля обрабатывающих производств увеличилась на 0,5 процентных пункта к уровню 2015 года и составила 70,9%. При этом удельный вес добычи полезных ископаемых снизился на 0,4 процентных пункта и составил 22,5%, производства и распределения электроэнергии, газа и воды - на 0,1 процентных пункта (6,6%).

Динамика инвестиций в основной капитал



На развитие экономики и социальной сферы в республику привлечено, по оценке, 658,5 млрд рублей инвестиций в основной капитал, или 100% в сопоставимых ценах к уровню 2015 года.

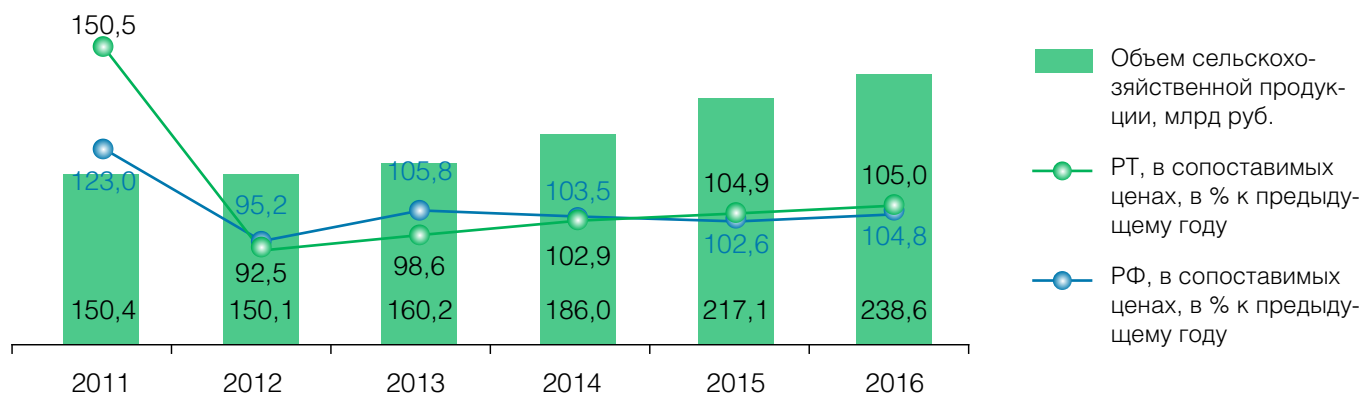
Динамика показателей строительной деятельности



Объем работ, выполненных по виду деятельности «строительство», составил 286,6 млрд руб., или 101,1% в сопоставимых ценах к уровню 2015 года.

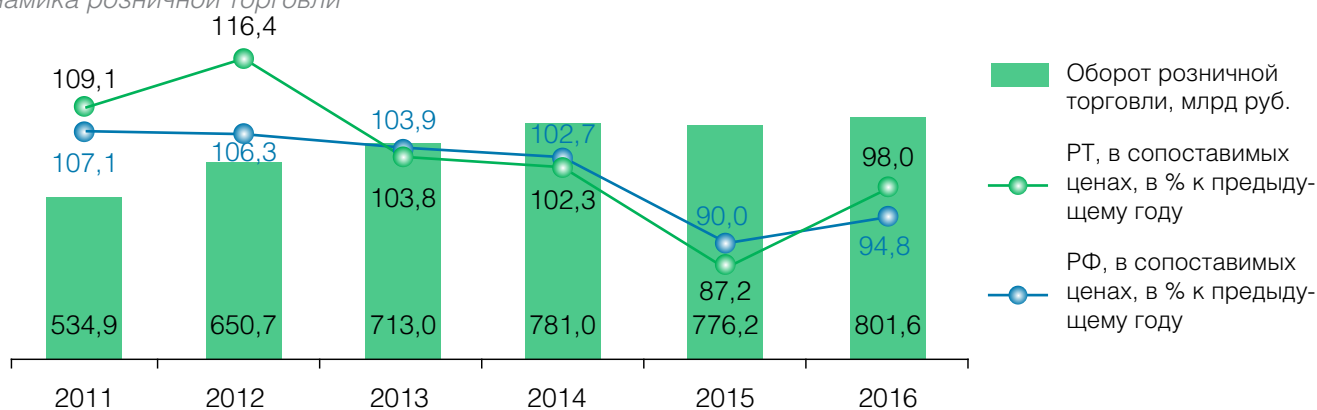
Введено 2406,5 тыс. кв. м общей площади жилья, в том числе по программе социальной ипотеки - 367,2 тыс. кв. м.

Динамика сельскохозяйственного производства



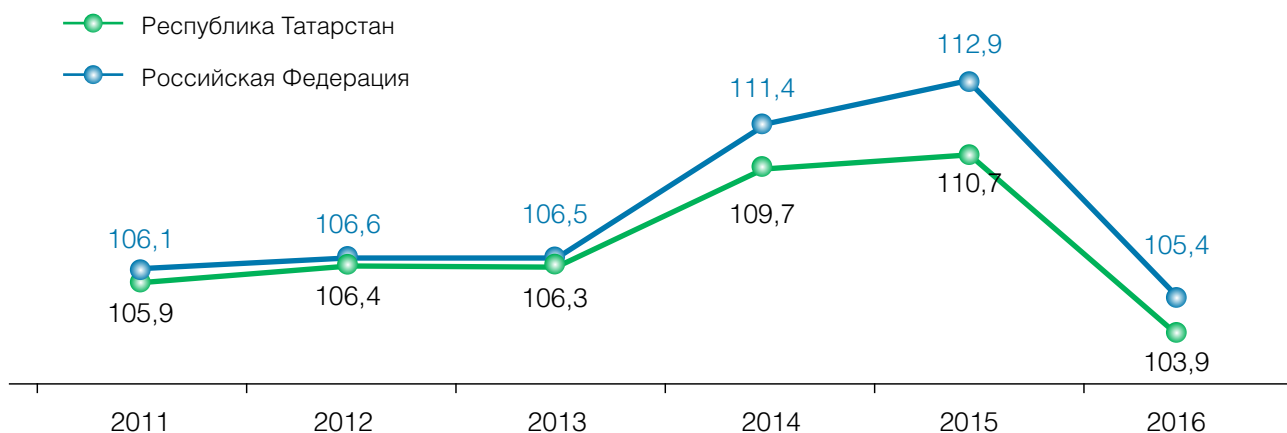
Объем продукции сельского хозяйства в 2016 году увеличился на 5,0% в сопоставимых ценах к уровню 2015 года и составил 238,6 млрд рублей.

Динамика розничной торговли



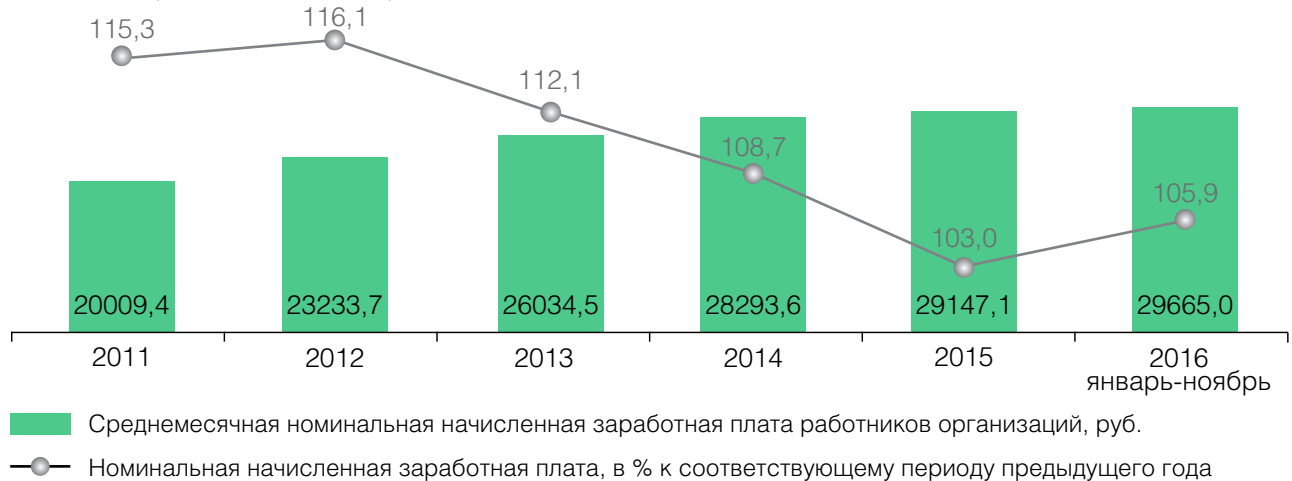
Оборот розничной торговли по итогам 2016 года составил 801,6 млрд рублей, или 98,0% в сопоставимых ценах к уровню 2015 года.

Динамика индекса потребительских цен, декабрь 2016 г. в % к декабрю предыдущего года



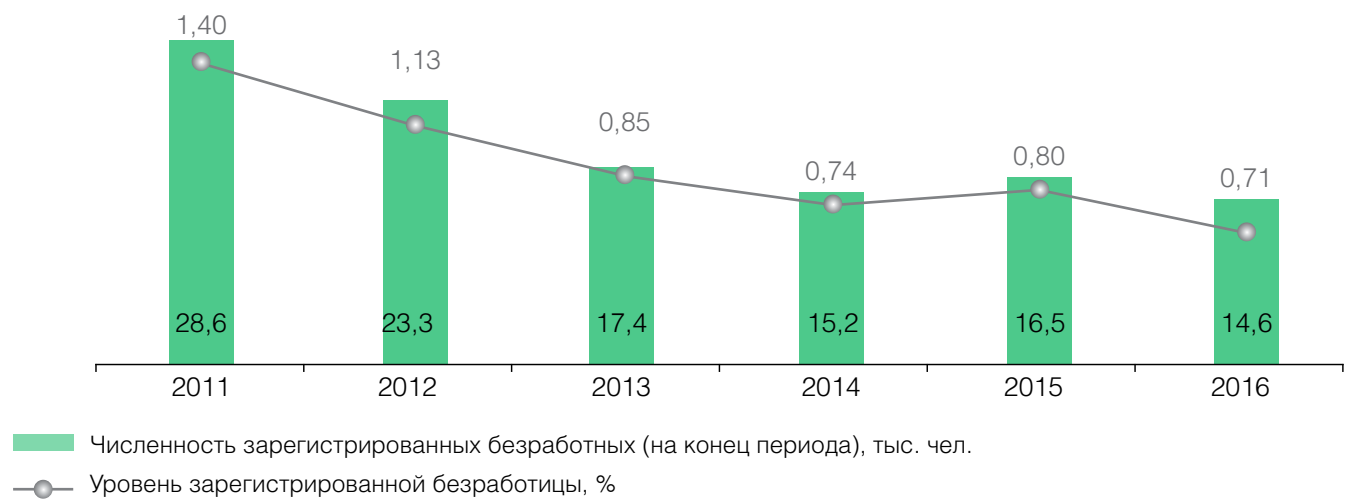
Индекс потребительских цен в декабре 2016 года по отношению к декабрю 2015 года составил 103,9%, в том числе на продовольственные товары – 103,3%, непродовольственные товары – 104,1%, на услуги – 104,7%.

Динамика среднемесячной заработной платы



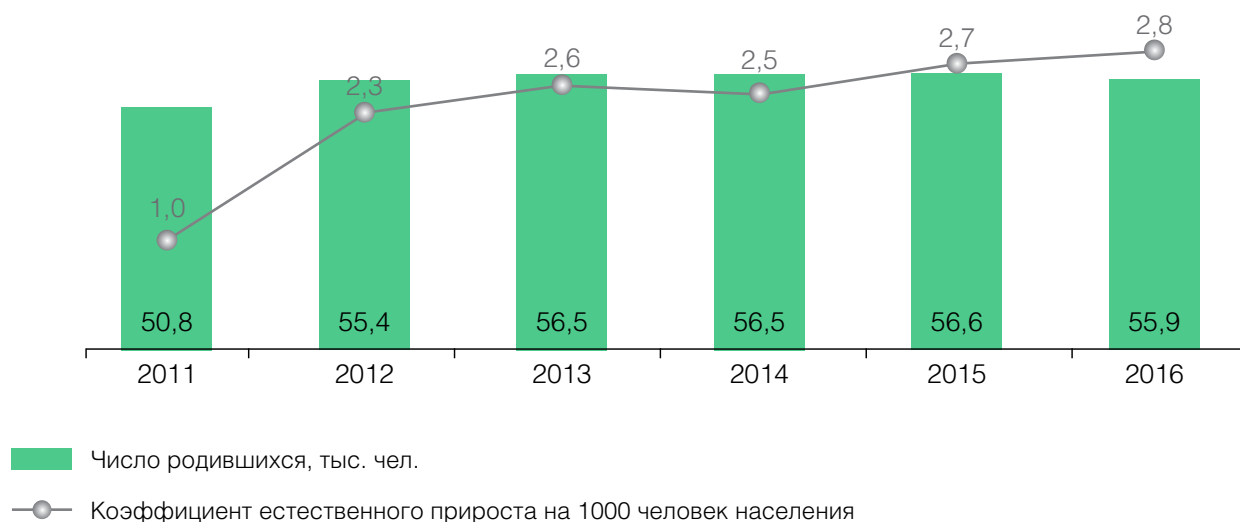
Среднемесячная заработная плата работающих на предприятиях и в организациях республики в январе-ноябре 2016 года увеличилась на 5,9% к уровню соответствующего периода 2015 года и составила 29665 рублей.

Динамика показателей занятости населения



На конец декабря 2016 года в государственных учреждениях службы занятости населения состояли на учете 14,6 тыс. человек безработных граждан, или 0,71% рабочей силы.

Динамика показателей воспроизводства населения



В республике сохраняются позитивные тенденции превышения рождаемости над уровнем смертности. Естественный прирост населения в 2016 году составил 10 959 человек.