



**ПОДПРОГРАММА СОЗДАНИЯ И РАЗВИТИЯ  
ПРОМЫШЛЕННЫХ ПАРКОВ И  
ПРОМЫШЛЕННЫХ ПЛОЩАДОК  
МУНИЦИПАЛЬНОГО УРОВНЯ НА  
ТЕРРИТОРИИ РЕСПУБЛИКИ ТАТАРСТАН**

*ПРОЕКТ  
К СОВЕЩАНИЮ 21.12.2015*

Казань 2015

# Платформа региональной конкурентоспособности



## 1 НАЦИОНАЛЬНЫЕ ФАКТОРЫ

**Экономический рост и макроэкономика**

**Размер национального рынка**

**Базовая социальная инфраструктура**

**Институциональная среда**

3

### Портфель кластеров

*Структура портфеля кластеров*

*Уровень развития ключевых кластеров и конкурентоспособность компаний*

*Развитость локальных секторов*

4

### Бизнес-климат

*Физическая инфраструктура*

*Людские ресурсы*

*Инфраструктура для бизнеса*

2

### Базовые условия

*Географическое положение*

*Природные ресурсы*

*Население и урбанизация*

5

### Эффективность и стратегический фокус администрации

*Качество госуслуг для бизнеса и населения, эффективность отдельных направлений политики*

*Стратегическая ориентация и фокус на опережающее развитие*

*Партнерство с бизнесом*



# «Колесо развития» - слагаемые экономической политики в регионе

9

Технологическое обновление и инновации

2

Производственная инфраструктура

3

Прямые иностранные инвестиции

8

Транспортная и логистическая инфраструктура

1

Активация кластеров

4

Политика занятости нового поколения

7

Предпринимательство и МСБ

6

Переподготовка и профессиональное образование

5

Реструктуризация и рыночная адаптация

10

Финансовые ресурсы для развития

# Принципы формирования механизмов инвестиционной привлекательности промышленных площадок



*Соответствие экономической среды системе интересов и мотиваций субъектов*

**ПРИНЦИПЫ**

*Преимущества, получаемые одними субъектами, не должны наносить ущерба другим субъектам*

взаимосвязь приоритетов развития отраслей и территорий

повышение конкурентных позиций

целевой характер управленческих воздействий

целостность хозяйственного комплекса территории

опережающее развитие относительных конкурентных преимуществ

сопоставимость условий сравнения различных мероприятий

повышение управляемости факторами конкурентоспособности

учет фактора времени

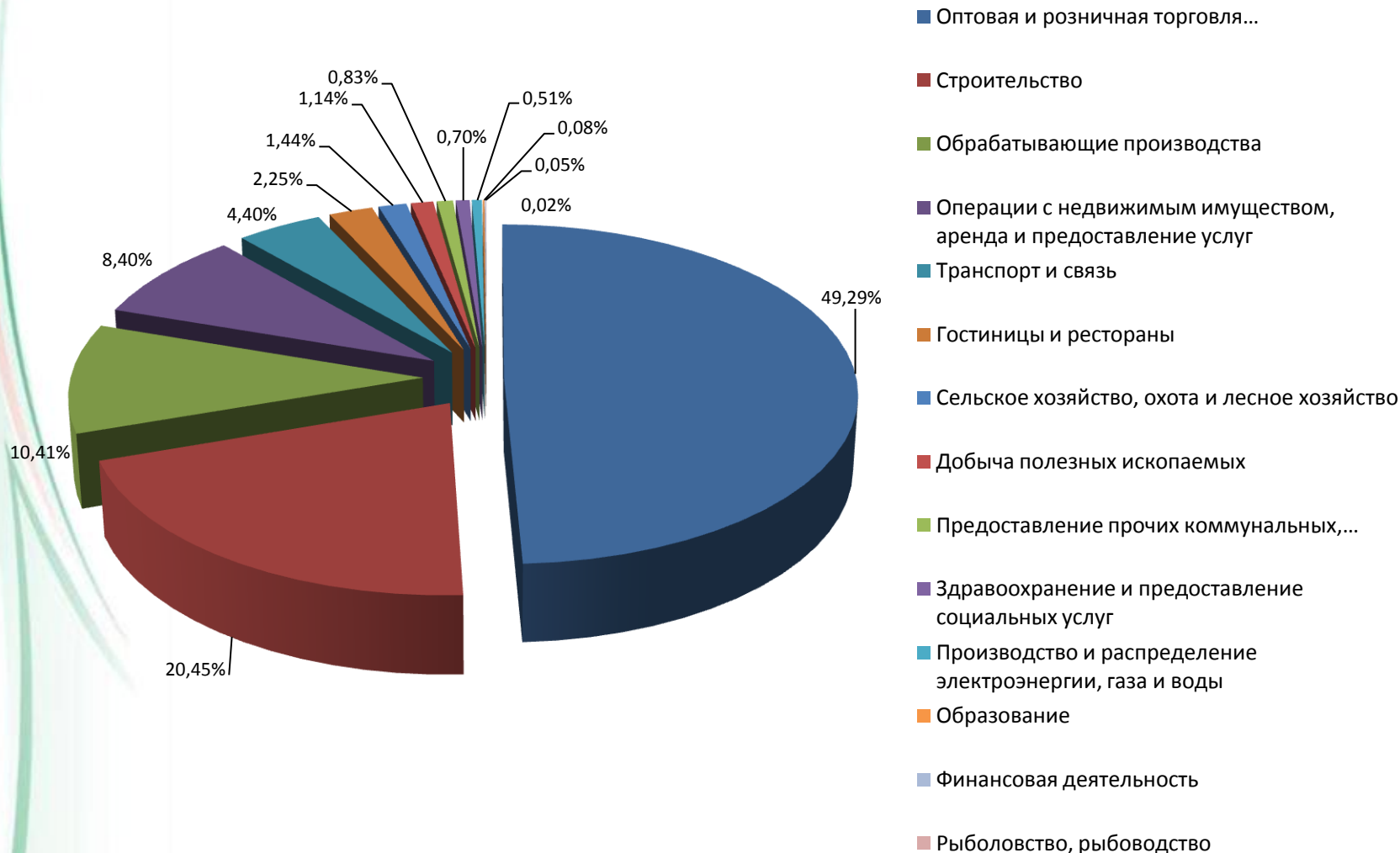
# Состояние малых и средних предприятий в Республике Татарстан



- На начало 2015 года в Республике Татарстан осуществляли деятельность **49,3 тыс.ед.** экономически активных малых и средних предприятий, обеспечивающих рабочими местами **386,3 тыс.чел.**
- За период 2012–2014 гг. наблюдается положительная динамика в количестве субъектов СМП (за указанный промежуток численность СМП возросла на **1,89%**)

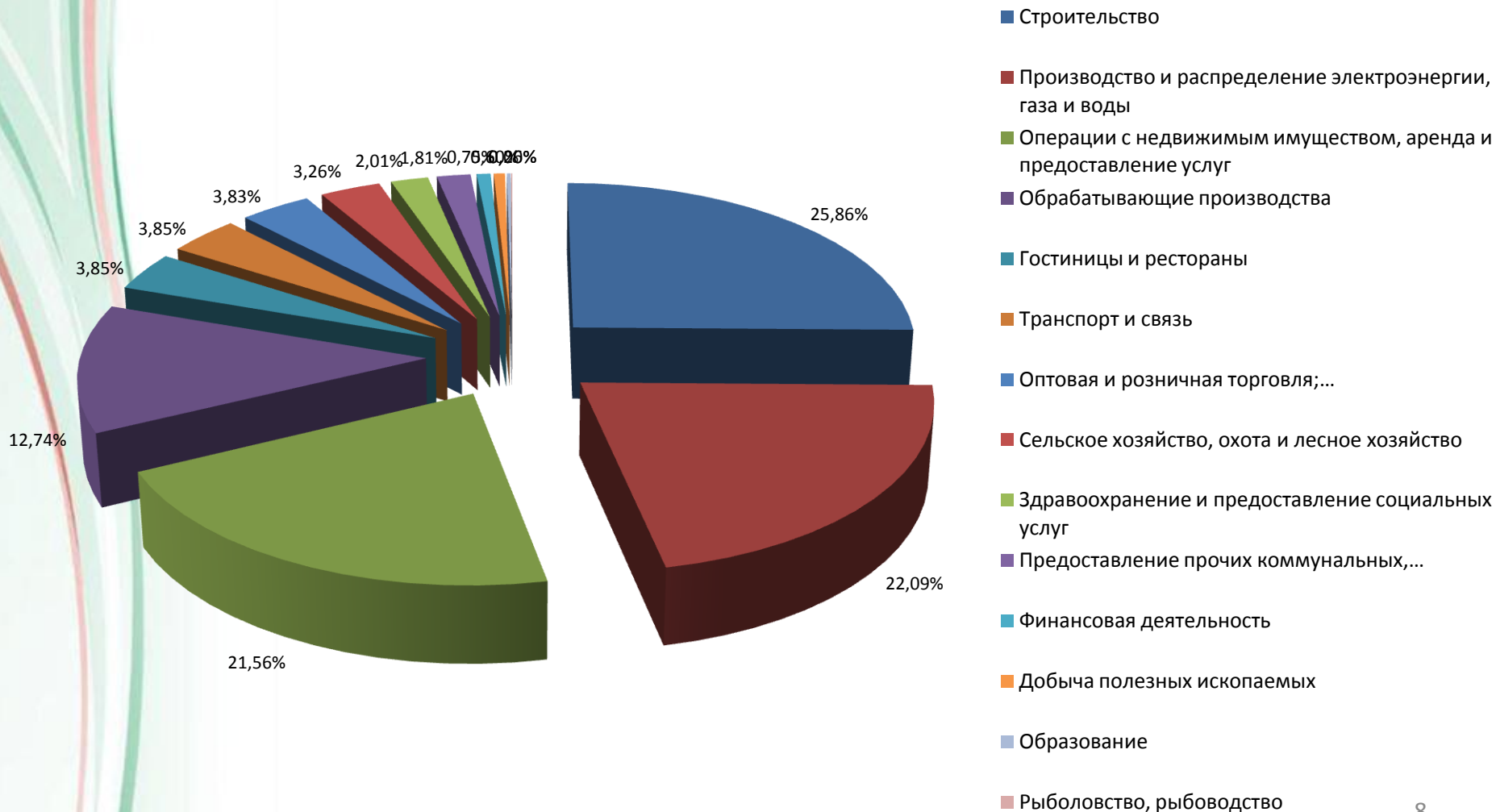


# Распределение оборотов субъектов СМП по видам экономической деятельности в РТ, %



- Виды экономической деятельности наиболее привлекательные для развития СМП, на начало 2014 г.

# Распределение среднесписочной численности работников субъектов МСБ по видам экономической деятельности в РТ, %









# Рейтинг муниципальных районов по показателям развития СМП



Название муниципального района (городского округа)	Рейтинг по обороту СМП за 2014 г.	Рейтинг по доле субъектов СМП в ВТП за 2014 г.	Рейтинг по изменению доли СМП в ВТП за 2013-2014 гг.	Рейтинг по числу субъектов СМП за 2014 г.	Рейтинг по числу СМСП в расчете на 10 тыс. человек населения за 2014 г.	Рейтинг по изменению числа СМСП в расчете на 10 тыс. человек населения за 2013-2014 гг.	Рейтинг по доле ССЧ работников МСП в ССЧ работников всех предприятий и организаций за 2014 г.	Рейтинг по изменению доли ССЧ работников за 2013-2014 гг.
1	2	3	4	5	6	7	8	9
Агрызский район	31	35	22	25	40	31	40	39
Азнакаевский район	16	39	13	14	25	27	30	28
Аксубаевский район	45	35	<b>2</b>	41	43	14	44	44
Актанышский район	18	11	42	24	26	16	3	4
Алексеевский район	24	25	43	32	32	23	7	8
Алькеевский район	32	29	14	39	34	22	39	38
Альметьевский район	4	44	38	3	8	33	34	33
Апастовский район	37	38	26	30	18	37	36	31
Арский район	19	19	32	18	32	12	13	18
Атнинский район	29	4	11	44	44	24	5	5
Бавлинский район	33	40	35	26	29	34	41	41
Балтасинский район	17	<b>2</b>	3	21	23	19	<b>1</b>	<b>1</b>
Бугульминский район	9	33	40	7	7	35	20	19
Буинский район	26	26	18	21	13	9	27	26
Верхнеуслонский район	28	<b>1</b>	8	31	11	36	16	17
Высокогорский район	15	16	29	12	9	17	11	10
Дрожжановский район	39	28	24	37	42	7	27	27
Елабужский район	7	12	21	6	5	13	19	20
Заинский район	23	37	39	16	21	32	32	32
Зеленодольский район	10	22	28	5	15	18	33	35
Кайбицкий район	43	31	27	45	45	14	43	43

# Рейтинг муниципальных районов по показателям развития СМП



Название муниципального района (городского округа)	Рейтинг по обороту СМП за 2014 г.	Рейтинг по доле субъектов СМП в ВТП за 2014 г.	Рейтинг по изменению доли СМП в ВТП за 2013-2014 гг.	Рейтинг по числу субъектов СМП за 2014 г.	Рейтинг по числу СМП в расчете на 10 тыс. человек населения за 2014 г.	Рейтинг по изменению числа СМП в расчете на 10 тыс. человек населения за 2013-2014 гг.	Рейтинг по доле ССЧ работников МСП в ССЧ работников всех предприятий и организаций за 2014 г.	Рейтинг по изменению доли ССЧ работников за 2013-2014 гг.
1	2	3	4	5	6	7	8	9
Камско-Устьинский район	38	23	37	42	39	26	22	21
Кукморский район	25	20	5	19	23	8	23	22
Лаишевский район	6	18	<b>1</b>	13	13	3	24	25
Лениногорский район	13	43	17	9	22	30	31	30
Мамадышский район	30	27	31	23	30	29	34	34
Менделеевский район	14	30	36	28	27	39	29	23
Мензелинский район	22	8	19	26	20	40	15	14
Муслюмовский район	42	13	15	39	27	43	42	42
Нижнекамский район	3	34	6	4	12	28	38	37
Новошешминский район	35	32	4	15	4	<b>1</b>	25	40
Нурлатский район	21	42	25	11	16	<b>2</b>	21	24
Пестречинский район	20	10	16	20	31	25	12	13
Рыбно-Слободский район	36	14	10	34	36	11	36	36
Сабинский район	8	9	44	17	10	10	10	11
Сармановский район	41	45	41	36	38	20	45	45
Спасский район	40	21	33	38	37	44	18	16
Тетюшский район	34	24	12	35	35	38	8	7
Тукаевский район	5	6	9	8	<b>1</b>	45	4	2
Тюлячинский район	11	3	23	29	16	4	<b>2</b>	3
Черемшанский район	44	41	45	43	40	5	26	29
Чистопольский район	12	5	20	10	6	21	9	9
Ютазинский район	27	17	7	33	19	41	16	15
Казань	<b>1</b>	7	30	<b>1</b>	<b>2</b>	6	6	6
Набережные Челны	<b>2</b>	15	34	<b>2</b>	3	42	14	12

# Рейтинг муниципальных районов по количеству получателей и сумме государственной поддержки из числа субъектов СМП



Название муниципального района (городского округа)	Рейтинг по количеству получателей господдержки по Программам в 2014 г.	Рейтинг по сумме господдержки по Программам в 2014 г.	Рейтинг по сумме господдержки на 1 получателя по Программам в 2014 г.
1	2	3	4
Агрызский район	24	23	22
Азнакаевский район	10	11	20
Аксубаевский район	31	37	42
Актанышский район	7	8	21
Алексеевский район	27	34	34
Алькеевский район	41	38	3
Альметьевский район	23	25	30
Апастовский район	39	41	41
Арский район	19	16	7
Атнинский район	43	43	32
Бавлинский район	24	26	27
Балтасинский район	12	22	40
Бугульминский район	34	36	35
Буинский район	31	29	16
Верхнеуслонский район	41	42	39
Высокогорский район	10	9	13
Дрожжановский район	37	40	43
Елабужский район	15	18	28
Заинский район	27	33	33
Зеленодольский район	3	3	11
Кайбицкий район	37	35	19
Камско-Устьинский район	43	44	44
Кукморский район	4	5	29
Лаишевский район	12	4	<b>1</b>
Лениногорский район	15	12	8

# Рейтинг муниципальных районов по количеству получателей и сумме государственной поддержки из числа субъектов СМП



Название муниципального района (городского округа)	Рейтинг по количеству получателей господдержки по Программам в 2014 г.	Рейтинг по сумме господдержки по Программам в 2014 г.	Рейтинг по сумме господдержки на 1 получателя по Программам в 2014 г.
1	2	3	4
Мамадышский район	5	7	31
Менделеевский район	24	20	<b>2</b>
Мензелинский район	34	30	5
Муслюмовский район	17	14	10
Нижнекамский район	19	27	37
Новошешминский район	19	19	18
Нурлатский район	34	31	6
Пестречинский район	19	21	25
Рыбно-Слободский район	17	15	15
Сабинский район	8	17	38
Сармановский район	31	32	26
Спасский район	39	39	36
Тетюшский район	27	24	12
Тукаевский район	8	10	17
Тюлячинский район	6	6	9
Черемшанский район	45	45	45
Чистопольский район	14	13	23
Ютазинский район	27	28	24
Казань	<b>1</b>	<b>1</b>	4
Набережные Челны	<b>2</b>	<b>2</b>	14



К числу приоритетных задач Республики Татарстан в сфере развития малого и среднего предпринимательства в соответствии со Стратегией социально-экономического развития Республики Татарстан до 2030 года относятся **создание условий для эффективного функционирования и развития малого и среднего предпринимательства** как важнейшего компонента формирования инновационной экономики, а также увеличение его вклада в решение задач социально-экономического развития Республики Татарстан.

При этом подчеркивается важность **создания новых и развитие имеющихся объектов инфраструктуры поддержки предпринимателей, обеспечения их доступности; условий для продвижения продукции, производимой субъектами МСП, на региональные и зарубежные рынки.**

# Цель и задачи Подпрограммы



## ЦЕЛЬ:

создать и развить сеть промышленных парков и промышленных площадок муниципального уровня на территории Республики Татарстан, направленную на повышение инвестиционной привлекательности муниципальных районов и конкурентоспособности региона в целом в соответствии с приоритетами социально-экономического развития республики

## Задачи подпрограммы соответствуют приоритетам стратегического развития региона:

- стимулировать развитие кадрового потенциала предпринимательства, рост предпринимательской инициативы в муниципальных районах Республики Татарстан и активное вовлечение в предпринимательскую деятельность интеллектуального капитала

- снизить административные барьеры и создать максимально комфортные условия для ведения бизнеса; укрепить сотрудничество и координацию в сфере поддержки бизнеса и предпринимательства на территориях промышленных парков и промышленных площадок муниципального уровня

- обеспечить качество и доступность инфраструктуры и фондов для предпринимателей на территориях промышленных парков и промышленных площадок муниципального уровня

- стимулировать субъекты предпринимательства к расширению рыночной доли и повышению эффективности бизнеса и развитию уникальных конкурентных преимуществ

- стимулировать субъекты предпринимательства к расширению рыночной доли и повышению эффективности бизнеса и развитию уникальных конкурентных преимуществ



# Типы промышленных парков и промышленных площадок муниципального уровня



## Частный промышленный парк

промышленный парк или промышленная площадка муниципального уровня, управляющей компанией которого является хозяйствующий субъект, в уставном капитале которого не участвуют Российская Федерация, субъект Российской Федерации и (или) муниципальное образование (муниципальный район)

## Действующий промышленный парк муниципального уровня

управляемый единым оператором парка (управляющей компанией) комплекс объектов недвижимости (земельный(-ые) участок(-ки) площадью не менее 80 тыс. кв. метров, административные, производственные, складские и иные помещения, предназначенные для обеспечения деятельности промышленного (индустриального) парка) и инфраструктуры, резиденты которого осуществляют промышленное производство и перечисляют налоговые и (или) таможенные платежи в бюджеты соответствующих уровней

## Действующая промышленная площадка муниципального уровня

промышленный парк или управляемый единым оператором (управляющей компанией) территориально обособленный комплекс объектов недвижимости всех форм собственности, расположенный на земельном участке площадью не менее 20 тыс. кв. метров, имеющем единую границу, резиденты которого осуществляют промышленное производство и перечисляют налоговые и (или) таможенные платежи в бюджеты соответствующих уровней

## Создаваемая (проектируемая) промышленная площадка муниципального уровня

управляемый единым оператором (управляющей компанией) территориально обособленный комплекс строящихся или проектируемых (не введенных в эксплуатацию) объектов недвижимости всех форм собственности, расположенный на земельном участке площадью не менее 20 тыс. кв. метров, имеющем единую границу, в пределах которого создаются благоприятные условия для создания и развития новых производств

## Создаваемый (проектируемый) промышленный парк муниципального уровня

управляемый единым оператором парка (управляющей компанией) комплекс объектов недвижимости (земельный(-ые) участок(-ки) площадью не менее 80 тыс. кв. метров, строящиеся или проектируемые (не введенные в эксплуатацию) административные, производственные, складские и иные помещения, предназначенные для обеспечения деятельности промышленного парка муниципального уровня), создаваемой или проектируемой (не введенной в эксплуатацию) инфраструктуры, который позволяет компактно размещать и предоставлять условия для эффективной работы малых и средних производств

## Аккредитованный промышленный парк (площадка) муниципального уровня

действующий промышленный парк или промышленная площадка муниципального уровня, которые соответствуют требованиям, установленным Постановлением Кабинета Министров Республики Татарстан от 27 августа 2014 г. №616 "Об аккредитации субъектов инфраструктуры имущественной поддержки малого и среднего предпринимательства Республики Татарстан" и по которым уполномоченным органом (аккредитационной комиссией) вынесено решение о предоставлении аккредитации

# Условия создания промышленных парков муниципального уровня



- земельный участок определен, имеет границы
- размер земельного участка составляет не менее 80 тыс. кв. метров
- на земельном участке отсутствуют перепады высот, препятствующие строительству промышленных объектов
- на земельном участке отсутствуют лесной массив, природоохранные объекты, свалки бытовых и промышленных отходов
- геологические и геодезические параметры не препятствуют размещению промышленных объектов и объектов инфраструктуры
- оформлены имущественные права управляющей компании или девелопера промышленного парка, создаваемого (проектируемого) промышленного парка на земельный участок и объекты капитального строительства
- категория земель соответствует заявленным целям промышленного парка, создаваемого (проектируемого) промышленного парка
- отсутствуют зоны отчуждения и другие обременения, препятствующие размещению промышленных объектов

# Условия создания промышленных площадок муниципального уровня



- земельный участок определен, имеет границы
- размер земельного участка составляет не менее 20 тыс. кв. метров
- на земельном участке отсутствуют перепады высот, препятствующие строительству промышленных объектов
- на земельном участке отсутствуют лесной массив, природоохранные объекты, свалки бытовых и промышленных отходов
- геологические и геодезические параметры не препятствуют размещению промышленных объектов и объектов инфраструктуры
- оформлены имущественные права управляющей компании или девелопера промплощадки муниципального уровня на земельный участок и объекты капитального строительства
- категория земель соответствует заявленным целям промплощадки муниципального уровня
- отсутствуют зоны отчуждения и другие обременения, препятствующие размещению промышленных объектов

# Процесс создания промышленных парков и промышленных площадок муниципального уровня



## Инициатор:

- правообладатель земельных участков, на которых возможно размещение промышленного парка (площадки) муниципального уровня

- потенциальная управляющая компания и/или группа лиц, претендующая на роль резидентов промышленного парка (площадки) муниципального уровня

- правообладатель - частный собственник земельных участков, на которых уже созданы и функционируют промышленные парки, промышленные площадки, технопарки, бизнес-инкубаторы

## Инициаторы проектов формируют пакет документов:

- получают документы, подтверждающие подачу инициатором заявки на целевое предоставление земельного участка/объекта недвижимости, находящегося в государственной/муниципальной/не разграниченной государственной собственности, а также правоустанавливающий документ о наличии права государственной/муниципальной собственности на земельный участок/объект недвижимости
- подготавливают проектную документацию на объекты промышленного парка и промышленной площадки муниципального уровня, а также заключение государственной экспертизы и документ об ее утверждении
- подготавливают сводный сметный расчет на проведение строительства (реконструкции) или капитального ремонта указанных объектов
- получают положительное заключение о достоверности сметной стоимости соответствующих объектов капитального строительства
- подготавливают бизнес-план создания и (или) развития промышленного парка и промышленной площадки муниципального уровня, соответствующий рекомендациям по содержанию и оформлению бизнес-плана и финансовой модели промышленного парка, разработанным Министерством экономики Республики Татарстан
- оформляют предварительные и (или) заключенные соглашения (соглашения о намерениях) с субъектами малого и среднего предпринимательства - потенциальными резидентами промышленного парка)
- подготавливают проект Инвестиционного соглашения

# Условиями конкурсного отбора проекта/проектов промышленных парков и промышленных площадок муниципального уровня



- наличие на территории муниципального района созданного частного промышленного парка
- наличие бизнес-плана и финансовой модели создания и (или) развития промышленного парка или промышленной площадки муниципального уровня
- наличие мастер-плана территории промышленного парка или промышленной площадки муниципального уровня с пояснительной запиской
- наличие обязательства управляющей компании промышленного парка или промышленной площадки муниципального уровня обеспечить функционирование промышленного парка или промышленной площадки муниципального уровня в течение не менее 10 лет с момента его создания за счет субсидии на возмещение затрат на инфраструктуру промышленного парка и промышленной площадки муниципального уровня
- субсидии на возмещение затрат на инфраструктуру промышленного парка и промышленной площадки муниципального уровня предоставляются при соблюдении экономических критериев



- Финансовое обеспечение размещения объектов инфраструктуры промышленных парков и промышленных площадок муниципального уровня осуществляется **за счет средств бюджета** Республики Татарстан, а также **внебюджетных источников** финансирования.
- Основным органом управления промышленным парком и промышленной площадкой муниципального уровня является **управляющая компания**.
- **Управляющая компания** промышленного парка и промышленной площадки муниципального уровня назначается путем **конкурсного отбора**.
- **Управляющая компания** промышленного парка и промышленной площадки муниципального уровня **выдает резиденту** промышленного парка **свидетельство**, удостоверяющее его включение в реестр резидентов промышленного парка и промышленной площадки муниципального уровня.
- **Порядок осуществления предпринимательской деятельности** на территории промышленных парков и промышленных площадок муниципального уровня его резидентами определяется в соответствии с **соглашением о ведении промышленно-производственной деятельности**.





# Критерии экономической эффективности конкурсных предложений по созданию промышленного парка и промышленной площадки муниципального уровня

**объем инвестиций**, предполагаемый к вложению в создание промышленного парка

**годовая выручка** при выходе на проектную мощность производства

**сроки** создания промышленного парка

**энергоёмкость** промышленного парка

количество создаваемых **рабочих мест**

**средняя заработная плата** работников предприятий промышленного парка после его выхода на проектную мощность

**степень замещения капитальных затрат** бюджетов всех уровней внебюджетными источниками финансирования при создании промышленного парка и промышленной площадки муниципального уровня

**налоговые отчисления** в бюджеты всех уровней после выхода промышленного парка на проектную мощность

# Цель и задачи развития промышленных парков и площадок муниципального уровня



**Целью** создания промышленных парков и промышленных площадок муниципального уровня является формирование благоприятных условий для развития конкурентоспособных промышленных производств на территории Республики Татарстан, повышение инвестиционной привлекательности и деловой активности малого и среднего бизнеса.

## Задачи создания и развития промышленных парков и промышленных площадок муниципального уровня на территории Республики Татарстан:

- реализация стратегических приоритетов социально-экономического развития региона

- обеспечение благоприятных условий для развития и повышения конкурентоспособности субъектов малого и среднего предпринимательства

- создание новых рабочих мест, обеспечение занятости трудоспособного населения

- увеличение налогооблагаемой базы и налоговых поступлений в бюджеты различных уровней

- повышение доли МСП производственного профиля в структуре валового регионального продукта республики

- обеспечение организаций малого и среднего бизнеса качественными объектами инженерной, технологической и транспортной инфраструктуры

- диверсификация экономики за счет создания благоприятных условий для размещения новых производств

- сокращение дифференциации в уровнях социально-экономического развития муниципальных районов республики, повышение качества жизни населения



# Основные тенденции развития промышленных парков и промышленных площадок в Республике Татарстан



- На первое полугодие 2015 года в Республике Татарстан действуют **45** (в т.ч. **35** аккредитованных) и создаются **35** промышленных площадок муниципального уровня
- По первого полугодия 2015 года на действующих площадках:
  - осуществляли свою деятельность **280** резидентов;
  - создано порядка **5000** рабочих места;
  - совокупный объем выручки составил более **7** млрд. руб.

# Сравнительный анализ показателей действующих аккредитованных и неаккредитованных промышленных парков и промышленных площадок



## Показатели

аккредитованные

неаккредитованные

184

4409

8 402,49

360,12

156,9

Количество резидентов

Количество созданных  
рабочих мест

Совокупный объем  
выручки, млн.руб.

Объем налоговых  
отчислений, млн.руб.

Площадь, га

110

1403

2 283,31

105,16

116,5

# Рейтинг муниципальных районов по показателям развития аккредитованных промышленных площадок



Муниципальный район (городской округ)	Рейтинг по количеству резидентов	Рейтинг по количеству созданных рабочих мест	Рейтинг по совокупному объему выручки	Рейтинг по объему налоговых отчислений	Рейтинг по площади
Азнакаевский	8	8	7	8	10
Альметьевский	<b>1</b>	4	11	9	9
Высокогорский	5	<b>1</b>	<b>1</b>	<b>1</b>	<b>1</b>
Дрожжановский	15	11	10	-	4
Зеленодольский	4	<b>2</b>	<b>2</b>	3	8
Казань	3	5	3	5	7
Кукморский	10	15	8	11	14
Лаишевский	7	7	4	7	5
Лениногорский	10	14	13	12	11
Мамадышский	<b>2</b>	3	5	<b>2</b>	<b>2</b>
Набережные Челны	8	9	-	-	-
Новошешминский	12	16	16	14	12
Пестречинский	12	13	12	6	3
Спасский	15	12	9	10	15
Тюлячинский	6	6	6	4	6
Чистопольский	12	10	14	13	13

# Рейтинг муниципальных районов по показателям развития неаккредитованных промышленных площадок



Муниципальный район (городской округ)	Рейтинг по количеству резидентов	Рейтинг по количеству созданных рабочих мест	Рейтинг по совокупному объему выручки	Рейтинг по объему налоговых отчислений	Рейтинг по площади
Агрызский	8	11	10	8	8
Аксубаевский	3	8	9	6	9
Актанышский	5	13	12	11	3
Алькеевский	8	6	4	-	9
Альметьевский	<b>1</b>	4	6	-	6
Арский	3	<b>2</b>	<b>1</b>	4	7
Балтасинский	5	7	7	5	<b>1</b>
Заинский	14	9	13	12	13
Лаишевский	8	10	11	7	13
Набережные Челны	<b>1</b>	3	<b>2</b>	<b>2</b>	11
Новошешминский	8	12	8	10	4
Сабинский	7	<b>1</b>	5	3	5
Сармановский	8	5	3	<b>1</b>	12
Ютазинский	13	14	-	9	<b>2</b>

# Показатели результативности деятельности наиболее крупных объектов инновационной инфраструктуры РТ за 1-3 квартала 2015 года



Объект инфраструктуры	Количество резидентов, ед.	Численность занятых, ед.	Объем отгруженной продукции, тыс.руб.	Средняя заработная плата, руб.	Объем налоговых отчислений, тыс.руб.
Всего	1 268	25 056	72 923 387	23 148	6 151 915
ОАО «Камский индустриальный парк «Мастер»	250	4 690	19 604 106	27 270	1 921 202
Технополис «Химград»	259	6 885	13 130 571	25 300	1 566 654
ГАУ «IT-Парк»	147	3 390	5 758 287	–	–
Агропромышленный парк «Казань»	267	553	872 471	20 420	10 119
ИПТ «Идея»	104	2 146	3 663 110	35 175	46 286
ООО «Идея-Юго-Восток»	42	275	88 160	15 842	19 052
Индустриальный парк «М-7»	19	130	237 042	39 626	23 964
ОАО «ОЭЗ ППТ «Алабуга»	48	5 362	26 298 926	42 945	2 474 675
Индустриальный парк «Чистополь»	1	23	–	15 995	2 114
АО «Технопарк промышленных технологий «Инновационно-технологический технопарк «КНИАТ»	55	1 009	410 000	28 610	31 000
Индустриальный парк «Камские поляны»	3	325	2 707 732	28 435	34 075
ГБУ «Бизнес-инкубатор г.Набережные Челны»	38	161	32 212	10 648	16 851
ГБУ «Бизнес-инкубатор г.Елабуги»	16	32	87 923	8 620	944
ГБУ «Бизнес-инкубатор г.Чистополя»	15	59	22 728	11 216	4 372
ГБУ «Поволжский бизнес-инкубатор легкой промышленности»	4	16	10 119	13 967	607 <sup>29</sup>

# Количество резидентов наиболее крупных объектов инновационной инфраструктуры РТ (% от общего количества)



1-3 кв. 2014 г.,



1-3 кв. 2015 г.,



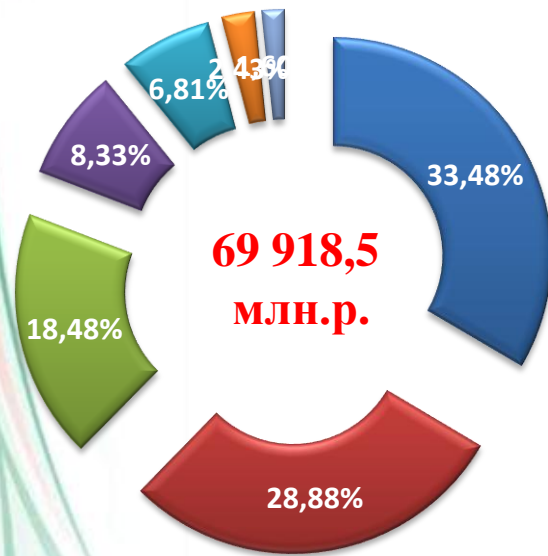
- Технополис «Химград»
- ОАО «Камский индустриальный парк «Мастер»
- Агропромышленный парк «Казань»
- ГАУ «IT-Парк»
- ИПТ «Идея»
- «Инновационно-технологический технопарк «КНИАТ»
- Другие

- Агропромышленный парк «Казань»
- Технополис «Химград»
- ОАО «Камский индустриальный парк «Мастер»
- ГАУ «IT-Парк»
- ИПТ «Идея»
- «Инновационно-технологический технопарк «КНИАТ»
- Другие

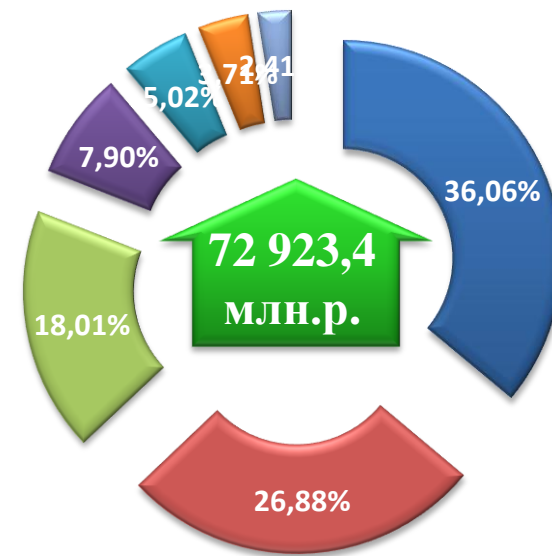
# Объем отгруженной продукции наиболее крупных объектов инновационной инфраструктуры РТ (% от общего количества)



1-3 кв. 2014 г.,



1-3 кв. 2015 г.,



- ОАО «ОЭЗ ППТ «Алабуга»
- ОАО «Камский индустриальный парк «Мастер»
- Технополис «Химград»
- ГАУ «IT-Парк»
- ИПТ «Идея»
- Индустриальный парк «Камские поляны»
- Другие

- ОАО «ОЭЗ ППТ «Алабуга»
- ОАО «Камский индустриальный парк «Мастер»
- Технополис «Химград»
- ГАУ «IT-Парк»
- ИПТ «Идея»
- Индустриальный парк «Камские поляны»
- Другие

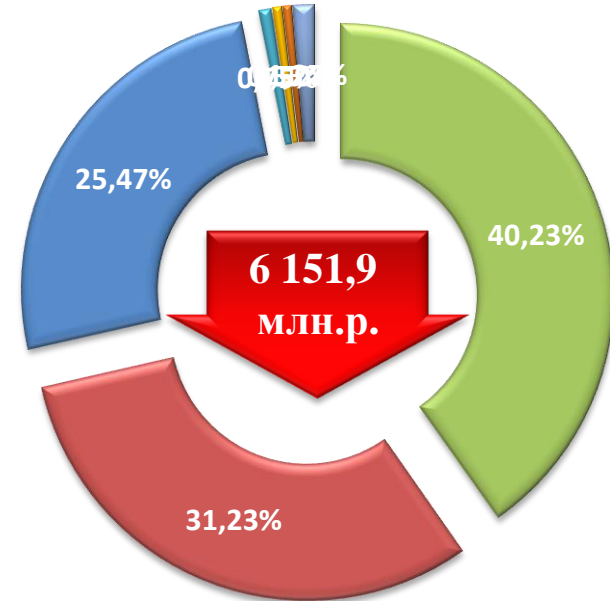
# Объем налоговых отчислений наиболее крупных объектов инновационной инфраструктуры РТ (% от общего количества)



1-3 кв. 2014 г.,



1-3 кв. 2015 г.,



- Технополис «Химград»
- ОАО «Камский индустриальный парк «Мастер»
- ОАО «ОЭЗ ППТ «Алабуга»
- ГАУ «ИТ-Парк»
- ИПТ «Идея»
- «Инновационно-технологический технопарк «КНИАТ»
- Другие

- ОАО «ОЭЗ ППТ «Алабуга»
- ОАО «Камский индустриальный парк «Мастер»
- Технополис «Химград»
- ИПТ «Идея»
- Индустриальный парк «Камские поляны»
- «Инновационно-технологический технопарк «КНИАТ»
- Другие



# Факторный анализ развития СМП в Республике Татарстан




## Фактор состояния (F1)

- Число субъектов малого и среднего предпринимательства в расчете на 10 тыс. человек населения, единиц
- Число субъектов СМП, единиц
- Среднесписочная численность работников (без внешних совместителей) СМП, чел.
- Оборот СМП, млн.руб.
- Оборот розничной торговли (в действующих ценах), млн. руб.
- Поступление налоговых платежей от субъектов малого и среднего предпринимательства, тыс.руб.



## Фактор деловой активности (F2)

- Всего получателей господдержки по Программам в 2014 г., ед
- Всего сумма господдержки по Программам в 2014 г.
- Доля получателей господдержки от общего кол-ва СМСП, %



## Фактор влияния (F3)

- Доля среднесписочной численности работников (без внешних совместителей) малых и средних предприятий в среднесписочной численности работников (без внешних совместителей) всех предприятий и организаций, %
- Доля субъектов СМП в ВТП, %

# Результаты кластерного анализа муниципальных районов РТ по факторам развития СМП



Факторы	Кластер					
	1	2	3	4	5	6
Фактор состояния (F1)	3,50	-0,53	-0,28	1,21	0,03	-0,14
Фактор деловой активности (F2)	-0,35	0,22	-0,78	0,11	1,92	0,74
Фактор влияния (F3)	-1,11	-1,02	0,12	1,53	-0,47	1,38

# Результаты кластерного анализа муниципальных районов РТ по факторам развития СМП



Факторы	Кластер					
	1	2	3	4	5	6
Фактор состояния (F1)	●	●	●	●	●	●
Фактор деловой активности (F2)	●	●	●	●	●	●
Фактор влияния (F3)	●	●	●	●	●	●



# Кластер 1

## Характеристики кластера:

- ➔ высокий уровень развития СМП
- ➔ низкая деловая активность СМП
- ➔ незначительное влияние СМП на экономику муниципального района

# Кластер 1



Название муниципального района (городского округа)	F1	F2	F3	Изменение доли СМП в ВТП за 2014-2012 гг.	Место в кластере	Рекомендации по размещению промплощадок
1	2	3	4	5	6	7
Альметьевский район	3,6218	-0,4827	-1,3429	●	1	?
Нижнекамский район	3,3756	-0,2143	-0,8675	●	2	?



# Кластер 2

## Характеристики кластера:

- ➔ высокая деловая активность СМП
- ➔ незначительный уровень развития СМП
- ➔ незначительное влияние СМП на экономику муниципального района

# Кластер 2



Название муниципального района (городского округа)	F1	F2	F3	Изменение доли СМП в ВТП за 2014-2012 гг.	Место в кластере	Рекомендации по размещению промплощадок
1	2	3	4	5	6	7
Агрызский район	-0,5399	-0,0152	-1,0261	●	1	◆
Бавлинский район	-0,2081	-0,1743	-1,2259	●	2	◆
Аксубаевский район	-0,9227	0,0794	-1,4481	●	3	?
Кайбицкий район	-0,8916	-0,0020	-1,5121	●	4	◆
Менделеевский район	-0,3325	-0,0242	-0,4232	●	5	◆
Сармановский район	-0,5693	-0,2447	-1,5662	●	6	◆
Рыбно-Слободский район	-0,8329	0,7935	-0,4091	●	7	?
Лениногорский район	0,4062	0,3004	-0,6113	●	8	?
Муслюмовский район	-0,8693	1,2416	-0,9276	●	9	?



# Кластер 3

## Характеристики кластера:

- ➔ заметное влияние СМП на экономику муниципального района
- ➔ низкая деловая активность СМП



# Кластер 3



Название муниципального района (городского округа)	F1	F2	F3	Изменение доли СМП в ВТП за 2014-2012 гг.	Место в кластере	Рекомендации по размещению промплощадок
1	2	3	4	5	6	7
Буинский район	-0,1765	-0,5993	0,0393	●	1	?
Спасский район	-0,6339	-0,8974	0,0394	●	2	?
Алексеевский район	-0,5088	-0,4940	0,4788	●	3	?
Ютазинский район	-0,4435	-0,2472	0,2245	●	4	?
Мензелинский район	-0,3574	-0,7728	0,7110	●	5	?
Камско-Устьинский район	-0,5910	-1,2876	-0,0959	●	6	◆
Апастовский район	-0,3772	-1,0814	-0,4327	●	7	◆
Тетюшский район	-0,6277	-0,2617	0,3597	●	8	?
Новошешминский район	0,0118	-0,2042	0,3098	●	9	?
Дрожжановский район	-0,7730	-0,7125	-0,3503	●	10	◆
Пестречинский район	-0,3276	-0,2150	0,6014	●	11	?
Арский район	-0,2415	-0,0442	0,2724	●	12	?
Заинский район	0,1321	-0,7283	-0,5630	●	13	◆
Алькеевский район	-0,6540	-0,7022	-0,6979	●	14	◆
Черемшанский район	-0,5250	-1,6551	-0,4209	●	15	◆
Нурлатский район	0,7285	-1,0182	-0,7422	●	16	◆
Атнинский район	-0,7195	-1,4372	1,2345	●	17	?
Верхнеуслонский район	-0,5257	-1,3299	1,3673	●	18	?
Бугульминский район	1,2965	-1,1605	-0,0984	●	19	◆



# Кластер 4

## Характеристики кластера:

- ➔ существенный уровень развития СМП
- ➔ заметное влияние СМП на экономику муниципального района
- ➔ положительная деловая активность СМП

# Кластер 4



Название муниципального района (городского округа)	F1	F2	F3	Изменение доли СМП в ВТП за 2014-2012 гг.	Место в кластере	Рекомендации по размещению промплощадок
1	2	3	4	5	6	7
Чистопольский район	0,8156	0,0119	1,1711	●	1	★
Елабужский район	1,5088	-0,1532	0,7063	●	2	★
Тукаевский район	1,3089	0,4669	2,7042	●	3	★



# Кластер 5

## Характеристики кластера:

- ➔ заметная деловая активность СМП
- ➔ существенный уровень развития СМП
- ➔ незначительное влияние СМП на экономику муниципального района

# Кластер 5



Название муниципального района (городского округа)	F1	F2	F3	Изменение доли СМП в ВТП за 2014-2012 гг.	Место в кластере	Рекомендации по размещению промплощадок
1	2	3	4	5	6	7
Кукморский район	-0,4235	2,3715	-0,3223	●	1	?
Мамадышский район	-0,5986	2,1108	-0,7137	●	2	?
Азнакаевский район	-0,2476	1,4791	-1,1960	●	3	?
Лаишевский район	0,3180	1,2239	0,2122	●	4	★
Зеленодольский район	1,1135	2,3905	-0,3389	●	5	★



# Кластер 6

## Характеристики кластера:

- ➔ низкий уровень развития СМП
- ➔ заметная деловая активность СМП
- ➔ заметное влияние СМП на экономику муниципального района

# Кластер 6



Название муниципального района (городского округа)	F1	F2	F3	Изменение доли СМП в ВТП за 2014-2012 гг.	Место в кластере	Рекомендации по размещению промплощадок
1	2	3	4	5	6	7
Актанышский район	-0,3721	0,9049	1,2659	●	1	★
Сабинский район	0,1430	0,4631	1,0599	●	2	★
Высокогорский район	0,2299	0,4288	0,8891	●	3	★
Балтасинский район	-0,3752	0,2080	2,0353	●	4	★
Тюлячинский район	-0,3445	1,6851	1,6500	●	5	★

# Муниципальные районы, рекомендованные для размещения промышленных парков и площадок по 2014 году



Название муниципального района (городского округа)	F1	F2	F3	Изменение доли СМП в ВТП за 2014-2012 гг.
1	2	3	4	5
Лаишевский район	●	●	●	●
Тукаевский район	●	●	●	●
Чистопольский район	●	●	●	●
Высокогорский район	●	●	●	●
Сабинский район	●	●	●	●
Балтасинский район	●	●	●	●
Елабужский район	●	●	●	●
Зеленодольский район	●	●	●	●
Тюлячинский район	●	●	●	●
Актанышский район	●	●	●	●



# Муниципальные районы, рекомендованные для размещения промышленных парков и площадок по 2013 году



Название муниципального района (городского округа)	F1	F2	F3	Изменение доли СМП в ВТП за 2012-2010 гг.
1	2	3	4	5
Арский район	●	●	●	●
Альметьевский район	●	●	●	●
Нижнекамский район	●	●	●	●
Высокогорский район	●	●	●	●
Тюлячинский район	●	●	●	●
Сабинский район	●	●	●	●
Актанышский район	●	●	●	●
Дрожжановский район	●	●	●	●

# Общая характеристика муниципальных районов, рекомендованных для размещения промышленных парков и площадок по 2014 году



№ п/п	Название муниципального района (городского округа)	Число субъектов малого и среднего предпринимательства в расчете на 10 тыс. человек населения, единиц	Доля среднесписочной численности работников (без внешних совместителей) малых и средних предприятий в среднесписочной численности работников (без внешних совместителей) всех предприятий и организаций, %	Оборот СП и МП, тыс.руб.	Всего количество получателей господдержки по Программам в 2014 г.	Всего сумма господдержки по Программам в 2014 г.	Доля субъектов СМП в ВТП (2014г. - оценка), %	Изменение доли СМП в ВТП за 2014-2012 гг.
1	2	3	4	5	6	7	8	9
1	Лаишевский район	270	21,60	19362384,30	15	35085249,88	29,40	1,23
2	Тукаевский район	490	44,80	29327690,50	17	23277584,67	37,60	1,25
3	Чистопольский район	317	32,10	10741871,40	14	17950358,78	39,50	1,13
4	<b>Высокогорский район*</b>	<b>296</b>	<b>31,50</b>	<b>7212734,20</b>	<b>16</b>	<b>23509278,21</b>	<b>30,00</b>	<b>0,82</b>
5	<b>Сабинский район*</b>	<b>286</b>	<b>31,80</b>	<b>16911137,00</b>	<b>17</b>	<b>15293760,92</b>	<b>35,00</b>	<b>0,93</b>
6	Балтасинский район	246	51,80	6623377,40	15	11813745,01	45,00	1,51
7	Елабужский район	364	24,20	17300504,10	13	14967955,01	31,90	1,00
8	Зеленодольский район	260	17,90	11509966,50	29	43326202,16	26,90	1,09
9	<b>Тюлячинский район*</b>	<b>259</b>	<b>48,10</b>	<b>10848042,00</b>	<b>20</b>	<b>30727319,02</b>	<b>44,30</b>	<b>1,07</b>
10	<b>Актанышский район*</b>	<b>226</b>	<b>45,20</b>	<b>5091976,00</b>	<b>18</b>	<b>23536979,38</b>	<b>32,80</b>	<b>0,74</b>

\* Совпадения по результатам расчетов 2013-2014 гг.

# Общая характеристика муниципальных районов, рекомендованных для размещения промышленных парков и площадок по 2013 году



№ п/п	Название муниципального района (городского округа)	Число субъектов СМП в расчете на 10 тыс. человек населения, единиц	Доля среднесписочной численности работников (без внешних совместителей) СМП в среднесписочной численности работников (без внешних совместителей) всех предприятий и организаций, %	Оборот СМП, млн.руб.	Всего получателей господдержки по Программам в 2013 г.	Доля получателей господдержки от общего кол-ва СМСП, %	Доля субъектов в СМП в ВТП (2013г. - оценка)	Изменение доли СМП в ВТП за 2010-2012 гг.	Объем инвестиций в основной капитал (за исключением бюджетных средств) в расчете на 1 жителя*, рублей	Среднемесячная номинальная начисленная заработная плата работников: крупных и средних предприятий и некоммерческих организаций, рублей
1	2	3	4	5	6	7	8	9	10	11
1	<b>Актанышский район*</b>	<b>227,00</b>	<b>50,10</b>	<b>3838,80</b>	<b>13</b>	<b>1,81</b>	<b>44,62</b>	<b>1,08</b>	<b>39021,00</b>	<b>18753,70</b>
2	Альметьевский район	321,00	18,10	22512,50	8	0,13	10,19	1,49	131846,00	31633,30
3	Арский район	212,00	27,60	3301,30	12	1,07	27,56	1,15	12808,35	16804,10
4	<b>Высокогорский район*</b>	<b>299,00</b>	<b>30,00</b>	<b>4895,10</b>	<b>10</b>	<b>0,74</b>	<b>36,82</b>	<b>1,14</b>	<b>25710,00</b>	<b>22563,50</b>
5	Дрожжановский район	180,00	20,30	519,60	16	3,31	19,49	1,60	4552,00	16358,80
6	Нижнекамский район	283,00	15,30	22607,50	15	0,20	18,53	0,91	147487,00	28361,50
7	<b>Сабинский район*</b>	<b>283,00</b>	<b>39,40</b>	<b>11159,90</b>	<b>16</b>	<b>1,82</b>	<b>37,47</b>	<b>0,90</b>	<b>15314,00</b>	<b>19444,60</b>
8	<b>Тюлячинский район*</b>	<b>246,00</b>	<b>41,20</b>	<b>5030,30</b>	<b>3</b>	<b>0,90</b>	<b>41,50</b>	<b>1,06</b>	<b>5655,00</b>	<b>22684,60</b>

# Общая характеристика муниципальных районов, потенциально привлекательных для размещения промышленных парков и площадок по 2013 году



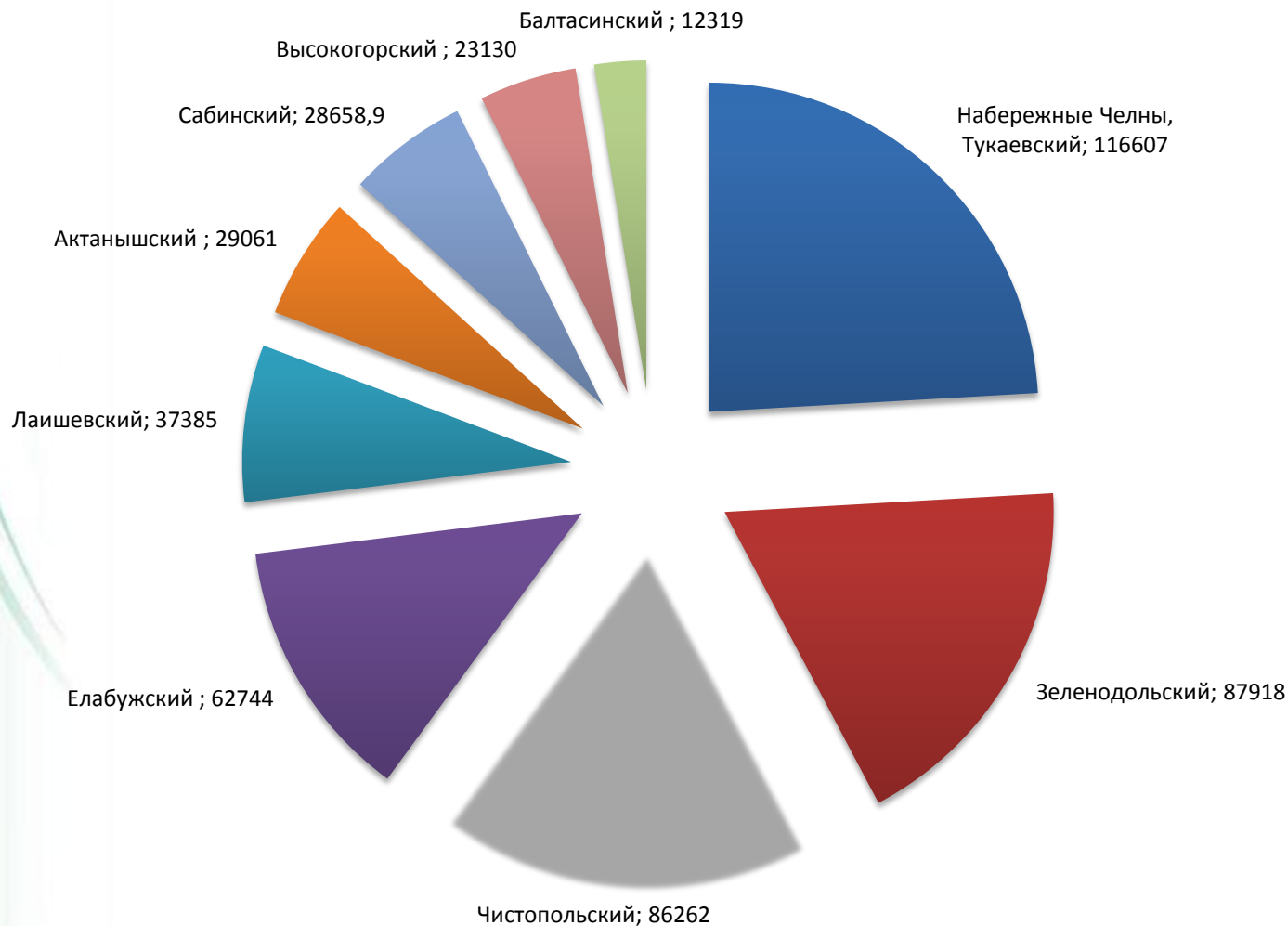
Название муниципального района (городского округа)	Число субъектов СМП в расчете на 10 тыс. человек населения, единиц	Доля среднесписочной численности работников (без внешних совместителей) СМП в среднесписочной численности работников (без внешних совместителей) всех предприятий и организаций, %	Оборот СМП, млн.руб.	Всего получателей господдержки по Программам в 2013 г.	Доля получателей господдержки от общего кол-ва СМСП, %	Доля субъектов СМП в ВТП (2013г. - оценка)	Изменение доли СМП в ВТП за 2010-2012 гг.
1	2	3	4	5	6	7	8
Агрызский район	195,00	15,50	1137,10	7	<b>0,98</b>	11,99	<b>1,17</b>
Алексеевский район	221,00	<b>29,86</b>	2411,20	3	0,52	<b>25,05</b>	<b>1,19</b>
Атнинский район	174,00	<b>42,50</b>	1935,50	2	0,88	<b>28,99</b>	1,09
<b>Балтасинский район*</b>	<b>250,00</b>	<b>58,00</b>	<b>3703,30</b>	<b>10</b>	<b>1,24</b>	<b>29,76</b>	<b>0,92</b>
Бугульминский район	<b>327,00</b>	<b>28,78</b>	<b>8442,30</b>	5	0,14	21,42	1,04
Буинский район	267,00	19,26	1930,90	<b>9</b>	0,75	22,22	0,99
<b>Зеленодольский район*</b>	<b>263,00</b>	<b>23,50</b>	<b>9840,10</b>	<b>9</b>	<b>0,22</b>	<b>24,61</b>	<b>1,02</b>
Кайбицкий район	134,00	9,90	345,00	6	<b>2,80</b>	16,40	<b>1,20</b>
Кукморский район	243,00	19,00	1441,30	<b>32</b>	<b>2,58</b>	19,87	1,03
Лениногорский район	261,00	20,30	<b>4954,30</b>	3	0,14	14,40	<b>1,72</b>
Мамадышский район	230,00	17,80	1120,60	<b>31</b>	<b>2,99</b>	19,65	0,96
Менделеевский район	249,00	15,90	<b>6316,30</b>	<b>9</b>	<b>1,15</b>	17,40	1,05
Мензелинский район	<b>280,00</b>	26,60	2295,40	3	0,37	<b>30,71</b>	<b>1,14</b>
Новошешминский район	<b>281,00</b>	16,50	574,00	5	<b>1,39</b>	16,68	1,09
Пестречинский район	226,00	27,80	1717,20	3	0,47	<b>34,15</b>	<b>1,18</b>
Тетюшский район	231,00	<b>35,10</b>	849,50	2	0,36	<b>25,38</b>	<b>1,11</b>
<b>Тукаевский район*</b>	<b>563,00</b>	<b>48,00</b>	<b>15534,90</b>	<b>11</b>	<b>0,53</b>	<b>30,05</b>	<b>1,05</b>
<b>Чистопольский район*</b>	<b>324,00</b>	<b>32,90</b>	<b>4420,00</b>	<b>10</b>	<b>0,40</b>	<b>34,94</b>	<b>0,96</b>
Ютазинский район	<b>285,00</b>	<b>28,30</b>	1870,70	6	<b>1,00</b>	21,11	<b>1,26</b>

# Общая характеристика муниципальных районов, потенциально привлекательных для размещения промышленных парков и площадок по 2014 году

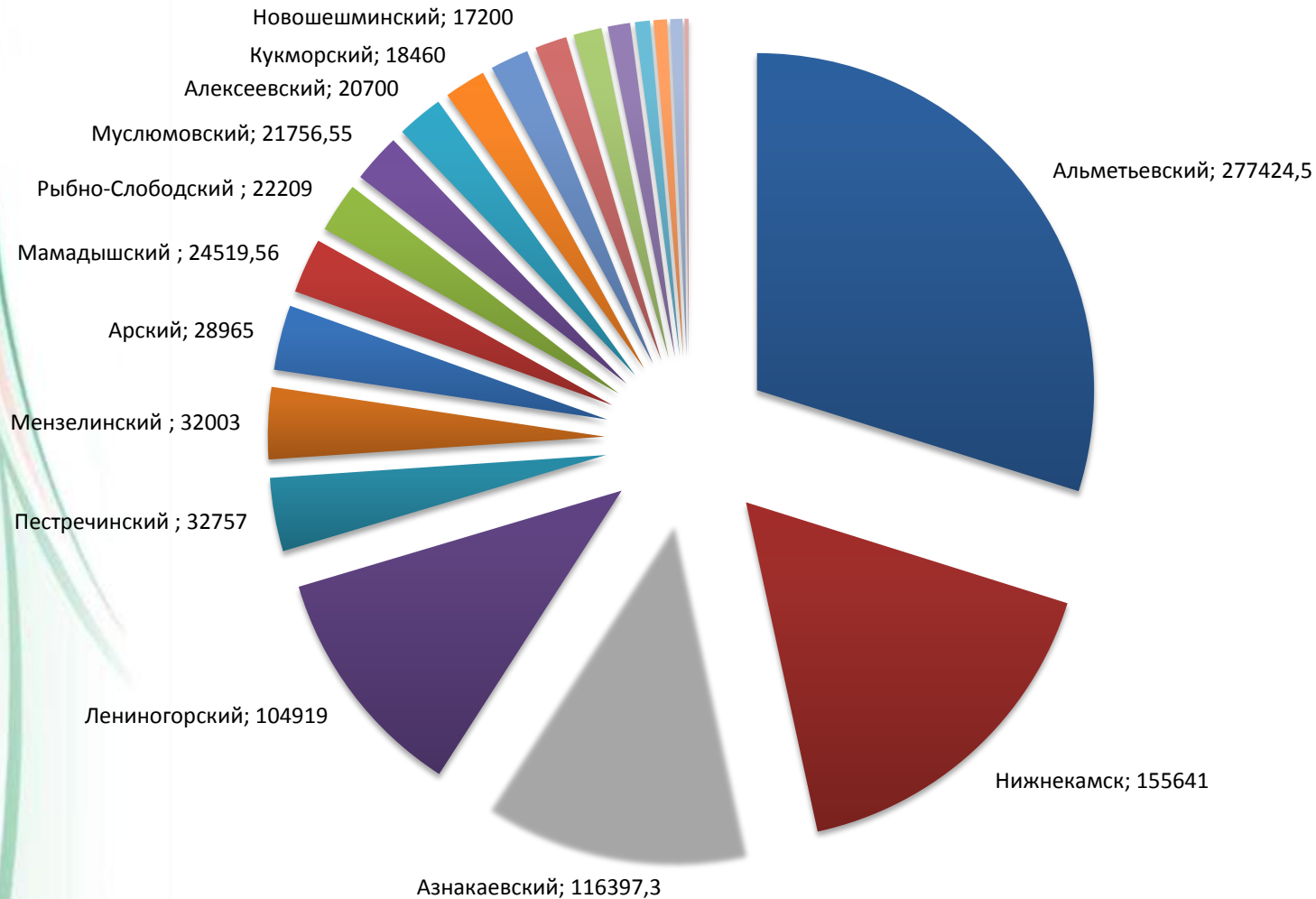


№ п/п	Название муниципального района (городского округа)	Число субъектов малого и среднего предпринимательства в расчете на 10 тыс. человек населения, единиц	Доля среднесписочной численности работников (без внешних совместителей) малых и средних предприятий в среднесписочной численности работников (без внешних совместителей) всех предприятий и организаций, %	Оборот СП и МП, тыс.руб.	Всего количество получателей господдержки по Программам в 2014 г.	Всего сумма господдержки по Программам в 2014 г.	Доля субъектов СМП в ВТП (2014г. - оценка), %	Изменение доли СМП в ВТП за 2014-2012 гг.
1	2	3	4	7	10	11	13	14
1	Азнакаевский район	238	19,00	6983304,10	16	21175513,91	14,30	2,80
2	Аксубаевский район	171	9,40	524907,00	6	4059886,98	16,00	1,54
3	Алексеевский район*	214	<b>32,90</b>	<b>3103322,60</b>	7	<b>6951296,10</b>	<b>26,00</b>	<b>1,04</b>
4	Альметьевский район*	301	<b>17,70</b>	<b>32017679,20</b>	9	<b>10259256,05</b>	<b>9,20</b>	<b>0,90</b>
5	Арский район*	214	<b>27,30</b>	<b>4614625,20</b>	10	<b>15559516,50</b>	<b>27,80</b>	<b>1,01</b>
6	Атнинский район*	168	<b>40,00</b>	<b>2391571,00</b>	1	<b>1000000,00</b>	<b>40,20</b>	<b>1,39</b>
7	Буинский район*	270	<b>20,30</b>	<b>2788990,10</b>	6	<b>8598766,33</b>	<b>25,60</b>	<b>1,15</b>
8	Верхнеуслонский район	278	26,20	2645640,50	2	1753953,58	45,90	1,17
9	Кукморский район*	246	<b>21,90</b>	<b>3073732,20</b>	27	<b>30864252,57</b>	<b>27,40</b>	<b>1,38</b>
10	Лениногорский район*	248	<b>18,70</b>	<b>8356054,80</b>	13	<b>20154422,98</b>	<b>10,00</b>	<b>0,69</b>
11	Мамадышский район*	219	<b>17,70</b>	<b>2004605,60</b>	24	<b>25514038,67</b>	<b>25,40</b>	<b>1,30</b>
12	Мензелинский район*	253	<b>26,40</b>	<b>3780676,30</b>	5	<b>7992925,02</b>	<b>35,10</b>	<b>1,14</b>
13	Муслимовский район	225	10,40	687807,50	11	16585382,51	30,60	1,48
14	Нижнекамский район*	270	<b>15,90</b>	<b>41514622,30</b>	10	<b>9119114,76</b>	<b>17,60</b>	<b>0,95</b>
15	Новошешминский район*	405	<b>21,40</b>	<b>1309159,30</b>	10	<b>13504170,28</b>	<b>18,10</b>	<b>1,08</b>
16	Пестречинский район*	218	<b>29,00</b>	<b>4096758,70</b>	10	<b>12297790,00</b>	<b>34,90</b>	<b>1,02</b>
17	Рыбно-Слободский район	207	17,50	1302288,90	11	15860635,87	30,50	1,32
18	Спасский район	205	25,90	789289,70	3	2765505,04	27,30	1,43
19	Тетюшский район*	209	<b>32,70</b>	<b>1363010,30</b>	7	<b>10339768,10</b>	<b>26,10</b>	<b>1,03</b>
20	Ютазинский район*	256	<b>26,20</b>	<b>2766164,40</b>	7	<b>8808445,10</b>	<b>29,70</b>	<b>1,41</b>

# Резерв мощности по муниципальным районам, рекомендованных для размещения промышленных парков и площадок, кВт



# Резерв мощности по муниципальным районам, потенциально привлекательных для размещения промышленных парков и площадок, кВт

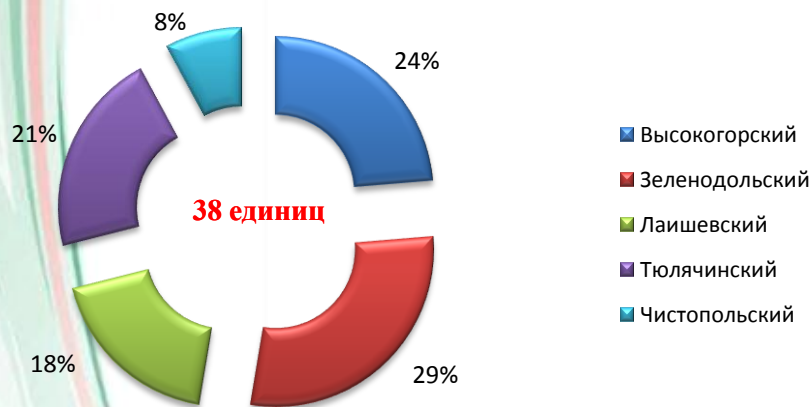




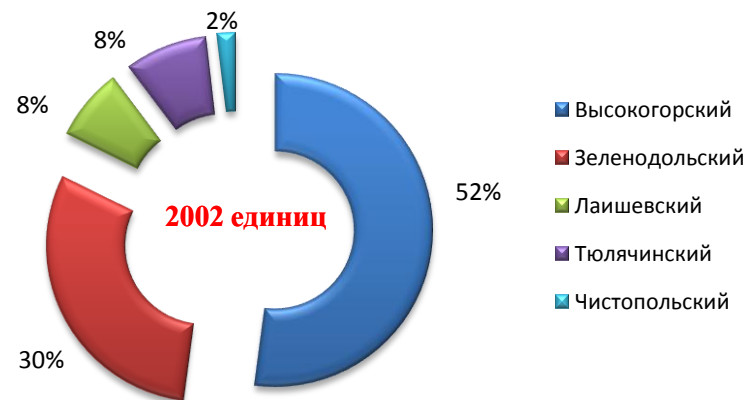
# Распределение показателей эффективности действующих аккредитованных промышленных площадок по муниципальным районам РТ, рекомендованным к размещению промышленных парков и площадок



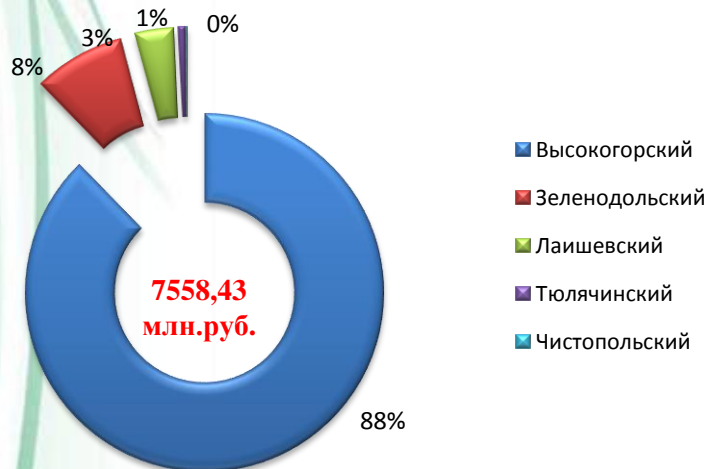
Количество резидентов, доли



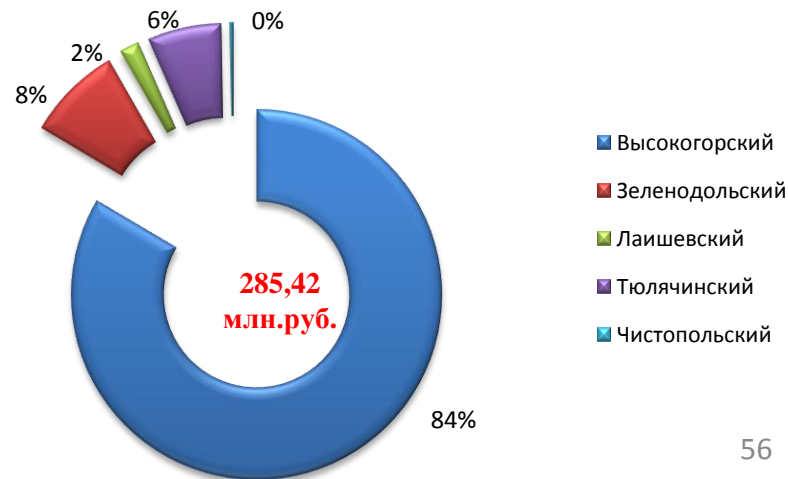
Количество созданных рабочих мест, доли



Совокупный объем выручки, доли



Объем налоговых отчислений, доли

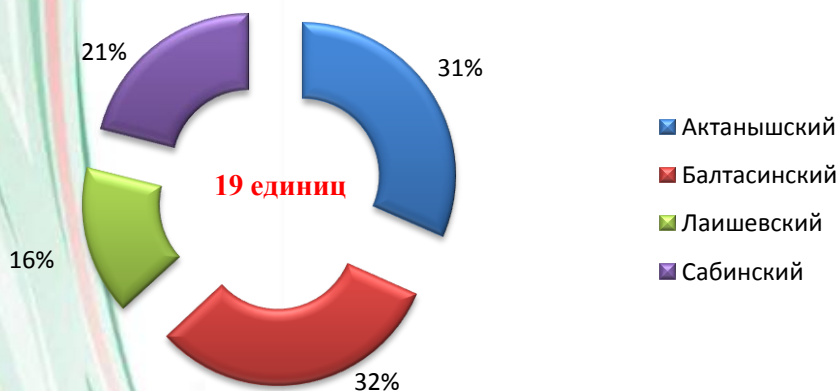




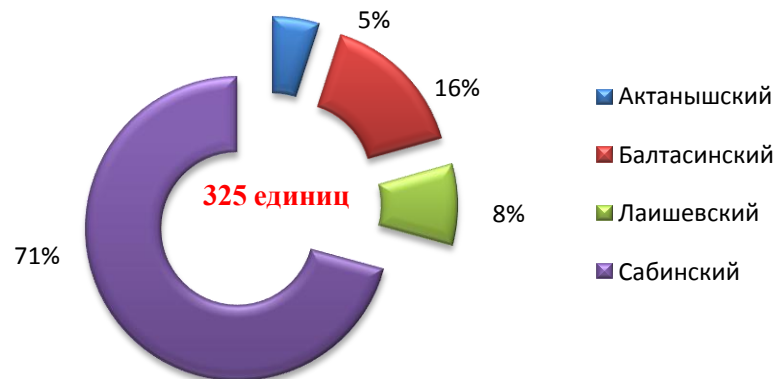
# Распределение показателей эффективности действующих неаккредитованных промышленных площадок по муниципальным районам РТ, рекомендованным к размещению промышленных парков и площадок



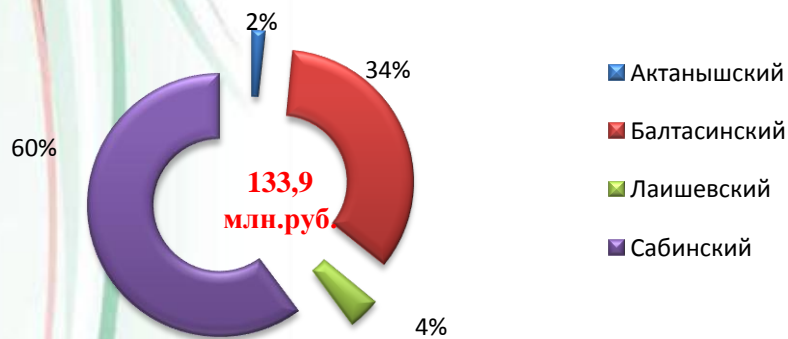
Количество резидентов, доли



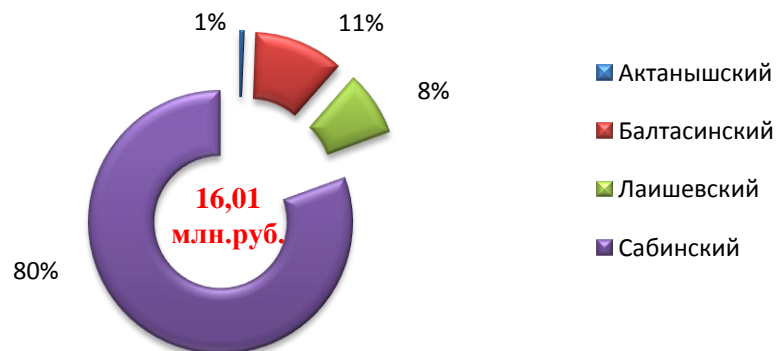
Количество созданных рабочих мест, доли



Совокупный объем выручки, доли



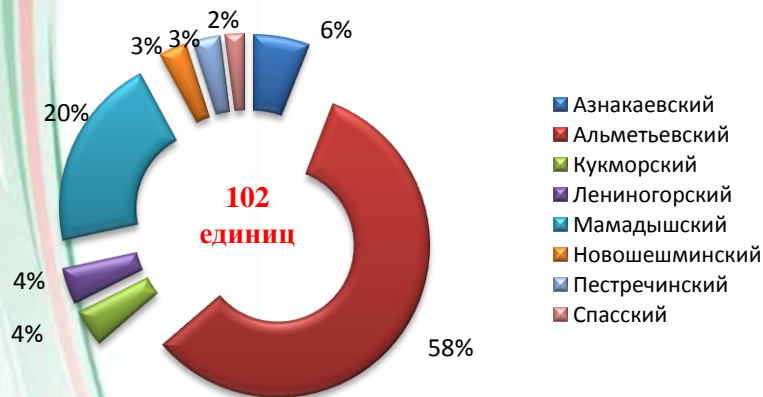
Объем налоговых отчислений, доли



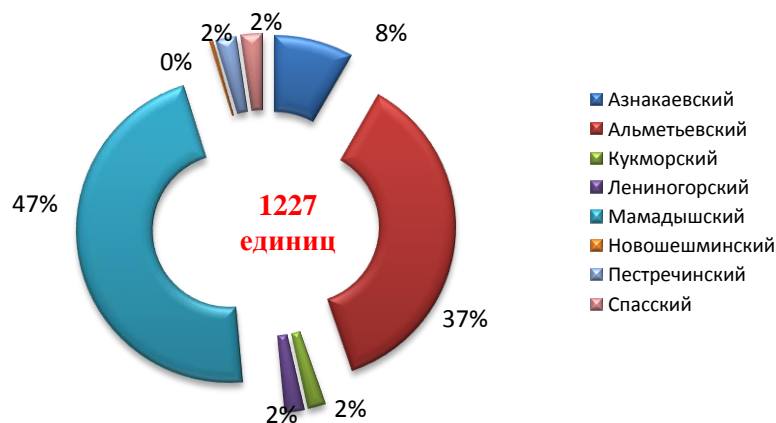
# Распределение показателей эффективности действующих аккредитованных промышленных площадок по муниципальным районам РТ, потенциально привлекательным для размещения промышленных парков и площадок



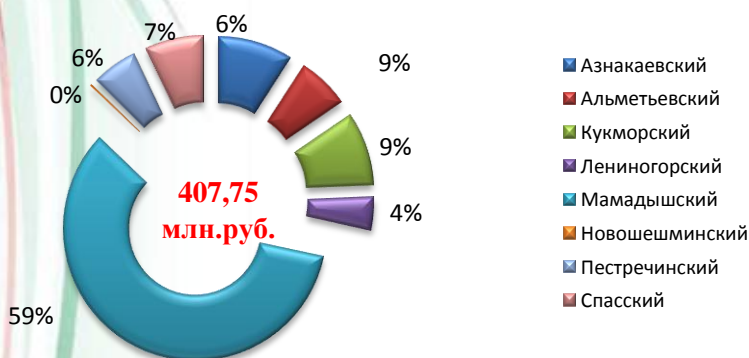
Количество резидентов, доли



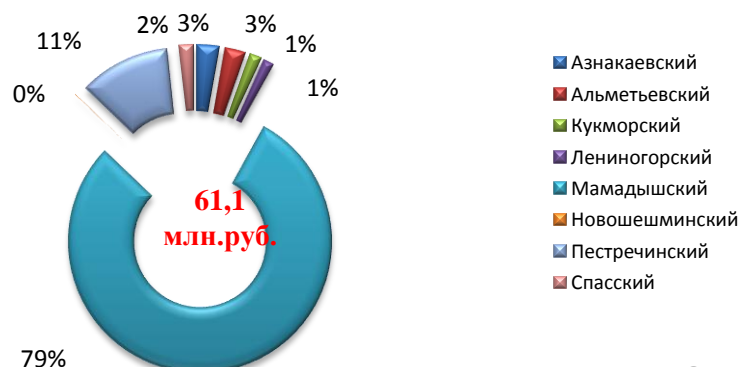
Количество созданных рабочих мест, доли



Совокупный объем выручки, доли



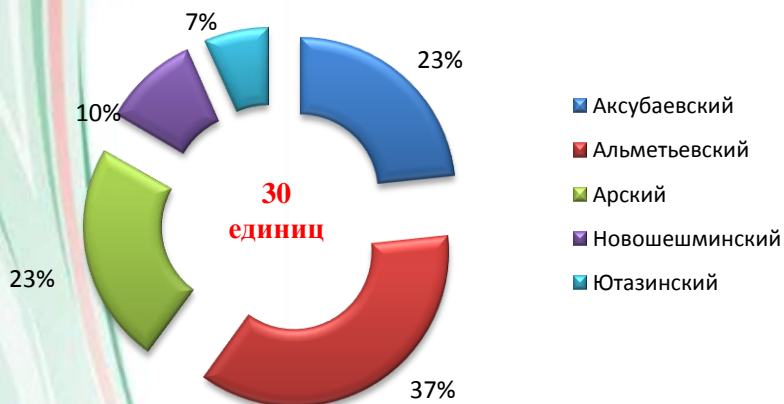
Объем налоговых отчислений, доли



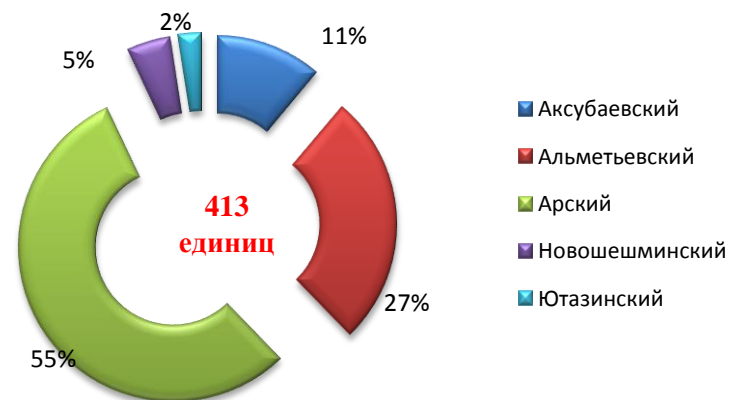
# Распределение показателей эффективности действующих неаккредитованных промышленных площадок по муниципальным районам РТ, потенциально привлекательным для размещения промышленных парков и площадок



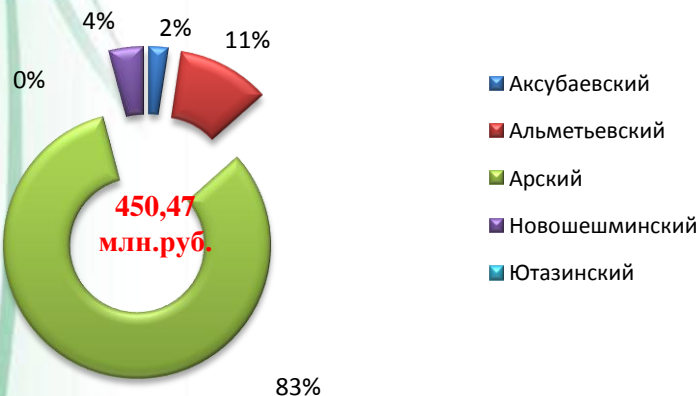
Количество резидентов, доли



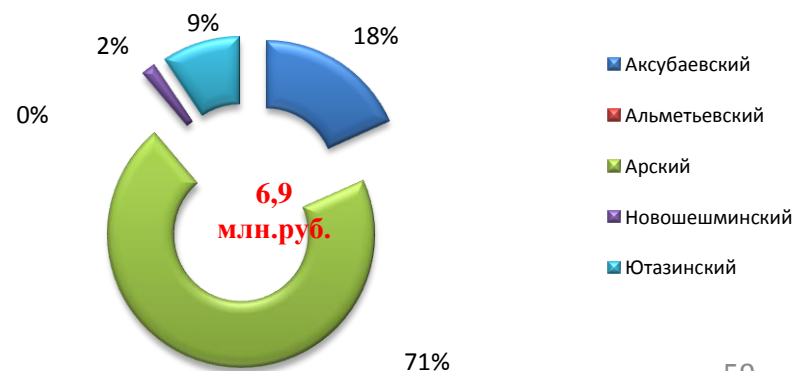
Количество созданных рабочих мест, доли



Совокупный объем выручки, доли



Объем налоговых отчислений, доли



# Рейтинг муниципальных районов, потенциально привлекательных для размещения промышленных парков и площадок, по уровню социально-экономического развития

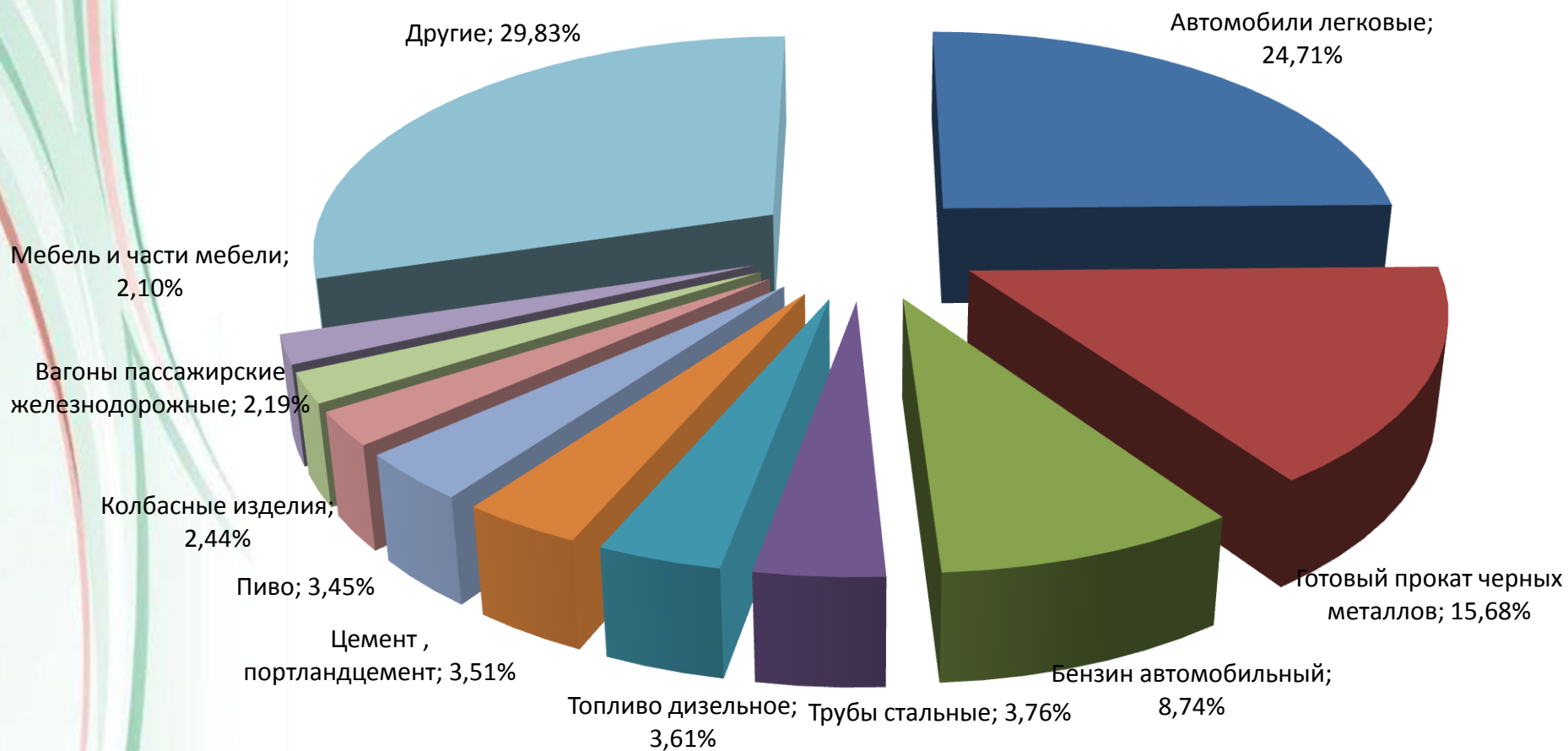


Итоговый рейтинг	Наименование муниципального района (городского округа)	Изменение к январю-маю 2015 г.	Изменение к январю-декабрю 2014 г.	Близость к федеральным трассам	Рекомендации по размещению промплощадок
11	Азнакаевский	↓ -2	-		?
32	Аксубаевский	↑ 3	↑ 5		?
39	Алексеевский	↑ 3	↓ -4	✓	?
2	Альметьевский	-	-		?
41	Арский	↓ -2	↓ -3		?
40	Атнинский	-	↓ -4		?
23	Буинский	↑ 3	↓ -3	✓	?
35	Кукморский	↓ -1	↑ 6		?
9	Лениногорский	↑ 1	-	✓	★
38	Мамадышский	-	↓ -5	✓	?
27	Мензелинский	↑ 3	↑ 4	✓	★
33	Муслюмовский	-	↑ 7		?
3	Нижнекамский	-	↑ 1		?
6	Новошешминский	-	↑ 2	✓	★
8	Пестречинский	-	↑ 2	✓	★
42	Рыбно-Слободский	↑ 1	-		?
45	Спасский	-	-		?
44	Тетюшский	-	-	✓	?
26	Ютазинский	↓ -2	↑ 1		?



# **Возможные направления специализации промышленных площадок на территории муниципальных образований Республики Татарстан**

# Структура ввоза в Республику Татарстан по основным товарным группам за 2014 г.





# Возможные направления специализации муниципальных районов, рекомендованных для размещения промышленных парков и площадок по 2014 году



Муниципальный район	Близость к федеральным трассам	Близость к железнодорожным путям	Близость к приграничным субъектам РФ	Возможные направления специализации
Лаишевский район	✓	✓		автомобили грузовые (включая шасси, кроме самосвалов); автомобили легковые; топливо дизельное; водка и ликероводочные изделия; шины, покрышки для грузовых автомобилей, автобусов и троллейбусов; пиво; майонезы, соусы майонезные, соусы на основе растительных масел, кремы на растительных маслах; моющие средства
Тукаевский район	✓	✓		автомобили грузовые (включая шасси, кроме самосвалов); автомобили легковые; топливо дизельное; водка и ликероводочные изделия; шины, покрышки для грузовых автомобилей, автобусов и троллейбусов; пиво; майонезы, соусы майонезные, соусы на основе растительных масел, кремы на растительных маслах; моющие средства
Высокогорский район	✓	✓	Марий Эл	творог зерненный и масса творожная; пиломатериалы; продукты кисломолочные питьевые; вина игристые и газированные; нательное белье; сыры и продукты сырные; вина виноградные; бензин автомобильный; молоко жидкое обработанное; сметана; лекарственные средства; комбикорма; рыба и продукты рыбные переработанные; вина плодовые (включая сидры, вина медовые); консервы мясные (мясодержащие); коньяки; крупа; масло сливочное; мука
Сабинский район		✓		автомобили грузовые (включая шасси, кроме самосвалов); автомобили легковые; топливо дизельное; водка и ликероводочные изделия; шины, покрышки для грузовых автомобилей, автобусов и троллейбусов; пиво; майонезы, соусы майонезные, соусы на основе растительных масел, кремы на растительных маслах; моющие средства



# Возможные направления специализации муниципальных районов, рекомендованных для размещения промышленных парков и площадок по 2014 году



Муниципальный район	Близость к федеральным трассам	Близость к железнодорожным путям	Близость к приграничным субъектам РФ	Возможные направления специализации
Елабужский район	✓	✓		автомобили грузовые (включая шасси, кроме самосвалов); автомобили легковые; топливо дизельное; водка и ликероводочные изделия; шины, покрышки для грузовых автомобилей, автобусов и троллейбусов; пиво; майонезы, соусы майонезные, соусы на основе растительных масел, кремы на растительных маслах; моющие средства
Балтасинский район			Марий Эл, Кировская область	вина плодовые (включая сидры, вина медовые) ; синтетический каучук в первичных формах ; консервы мясные (мясосодержащие); нательное белье; пресервы рыбные ; удобрения минеральные и химические; вина виноградные ; топливо дизельное ; стекло листовое литое, прокатное ; колбасные изделия ; обувь (кроме спортивной); творог зерненный и масса творожная; пиломатериалы; продукты кисломолочные питьевые; вина игристые и газированные; нательное белье; сыры и продукты сырные; вина виноградные; бензин автомобильный; молоко жидкое обработанное; сметана; лекарственные средства; комбикорма; рыба и продукты рыбные переработанные; вина плодовые (включая сидры, вина медовые); консервы мясные (мясосодержащие); коньяки; крупа; масло сливочное; мука
Тюлячинский район	✓			автомобили грузовые (включая шасси, кроме самосвалов); автомобили легковые; топливо дизельное; водка и ликероводочные изделия; шины, покрышки для грузовых автомобилей, автобусов и троллейбусов; пиво; майонезы, соусы майонезные, соусы на основе растительных масел, кремы на растительных маслах; моющие средства
Чистопольский район	✓			автомобили грузовые (включая шасси, кроме самосвалов); автомобили легковые; топливо дизельное; водка и ликероводочные изделия; шины, покрышки для грузовых автомобилей, автобусов и троллейбусов; пиво; майонезы, соусы майонезные, соусы на основе растительных масел, кремы на растительных маслах; моющие средства

# Возможные направления специализации муниципальных районов, рекомендованных для размещения промышленных парков и площадок по 2014 году



Муниципальный район	Близость к федеральным трассам	Близость к железнодорожным путям	Близость к приграничным субъектам РФ	Возможные направления специализации
Зеленодольский район	✓	✓	Марий Эл, Чувашская Республика	газ горючий природный пропанобутановая смесь) ; консервы мясные (мясосодержащие) ; бензин автомобильный , вина виноградные , пиломатериалы , продукты кисломолочные питьевые , вина игристые и газированные, лекарственные средства , топливо дизельное , сметана , изделия медицинские, включая хирургическое оборудование, ортопедические приспособления , пресервы рыбные , молоко жидкое обработанное; творог зерненный и масса творожная; пиломатериалы; продукты кисломолочные питьевые; вина игристые и газированные; нательное белье; сыры и продукты сырные; вина виноградные; бензин автомобильный; молоко жидкое обработанное; сметана; лекарственные средства; комбикорма; рыба и продукты рыбные переработанные; вина плодовые (включая сидры, вина медовые); коньяки; крупа; масло сливочное; мука
Актанышский район	✓		Республика Удмуртия, Республика Башкортостан	макаронные изделия ; нерудные строительные материалы ; мука ; воды минеральные ; безалкогольные напитки ; ткани готовые ; газ горючий природный (пропанобутановая смесь) ; холодильники и морозильники бытовые ; сахар ; рыба и продукты рыбные переработанные ; масла растительные; кондитерские изделия ; конструкции и детали сборные железобетонные; изделия трикотажные чулочно-носочные; обувь (кроме спортивной) ; трубы стальные ; мясо и мясо птицы, кроме субпродуктов ; картофель переработанный и консервированный; тракторы сельскохозяйственные; чугун; пиломатериалы; консервы мясные (мясосодержащие); услуги по оптовой торговле зерном; нательное белье; колбасные изделия; вина игристые и газированные; масло сливочное ; экскаваторы; сахар; лекарственные средства; вина виноградные; холодильники и морозильники бытовые ; бензин автомобильный ; полуфабрикаты мясные (мясосодержащие) ; пресервы рыбные; трубы стальные ; комбикорма

# Возможные направления специализации муниципальных районов, потенциально привлекательных для размещения промышленных парков и площадок по 2014 году



Муниципальный район	Близость к федеральным трассам	Близость к железнодорожным путям	Близость к приграничным субъектам РФ	Возможные направления специализации
Азнакаевский район			Республика Башкортостан	макаронные изделия; нерудные строительные материалы; мука; воды минеральные; безалкогольные напитки; ткани готовые; газ горючий природный (пропанобутановая смесь); холодильники и морозильники бытовые; сахар; полуфабрикаты мясные (мясосодержащие); рыба и продукты рыбные переработанные; масла растительные; кондитерские изделия; конструкции и детали сборные железобетонные; изделия трикотажные чулочно-носочные; обувь (кроме спортивной); трубы стальные; мясо и мясо птицы, кроме субпродуктов; картофель переработанный и консервированный; тракторы сельскохозяйственные
Аксубаевский район				листы асбестоцементные (шифер); материалы мягкие кровельные и гидроизоляционные; сахар; цемент глиноземистый, портландцемент, цемент шлаковый; кабели, провода и другие проводники, используемые для связи; творог и варок; пиломатериалы; соль; машины кузнечно-прессовые; мазут, кроме топочного; битумы нефтяные и сланцевые; творог зерненный и масса творожная; спирт этиловый и прочие денатурированные спирты любой концентрации; безалкогольные напитки; мазут топочный; воды минеральные; услуги по оптовой торговле зерном; пиво; кислота серная в моногидрате; мука; масла моторные дизельные; спортивная обувь; гидроксид натрия; молоко жидкое обработанное; автобусы; карбонат натрия; мазут топочный; бензин автомобильный; гидроксид натрия; топливо дизельное; изделия трикотажные чулочно-носочные; синтетический каучук в первичных формах; молоко и сливки в твердых формах; полуфабрикаты мясные (мясосодержащие); консервы мясные (мясосодержащие); комбикорма; масло сливочное; целлюлоза товарная; колбасные изделия; конструкции и детали сборные железобетонные; мясо и мясо птицы, кроме субпродуктов; яйца в скорлупе; радиоприемники, кроме автомобильных; сливки; спреды; молоко жидкое обработанное; сметана; пиломатериалы; молоко и сливки в твердых формах; сыры и продукты сырные; мотоциклы; станки металлорежущие; продукты кисломолочные питьевые; комбикорма.

# Возможные направления специализации муниципальных районов, потенциально привлекательных для размещения промышленных парков и площадок по 2014 году



Муниципальный район	Близость к федеральным трассам	Близость к железнодорожным путям	Близость к приграничным субъектам РФ	Возможные направления специализации
Алексеевский район	✓			автомобили грузовые (включая шасси, кроме самосвалов); автомобили легковые; топливо дизельное; водка и ликероводочные изделия; шины, покрышки для грузовых автомобилей, автобусов и троллейбусов; пиво; майонезы, соусы майонезные, соусы на основе растительных масел, кремы на растительных маслах; моющие средства
Альметьевский район	✓	✓		автомобили грузовые (включая шасси, кроме самосвалов); автомобили легковые; топливо дизельное; водка и ликероводочные изделия; шины, покрышки для грузовых автомобилей, автобусов и троллейбусов; пиво; майонезы, соусы майонезные, соусы на основе растительных масел, кремы на растительных маслах; моющие средства
Арский район		✓	Марий Эл	творог зерненный и масса творожная; пиломатериалы; продукты кисломолочные питьевые; вина игристые и газированные; нательное белье; сыры и продукты сырные; вина виноградные; бензин автомобильный; молоко жидкое обработанное; сметана; лекарственные средства; комбикорма; рыба и продукты рыбные переработанные; вина плодовые (включая сидры, вина медовые); консервы мясные (мясосодержащие); коньяки; крупа; масло сливочное; мука
Атнинский район			Марий Эл	творог зерненный и масса творожная; пиломатериалы; продукты кисломолочные питьевые; вина игристые и газированные; нательное белье; сыры и продукты сырные; вина виноградные; бензин автомобильный; молоко жидкое обработанное; сметана; лекарственные средства; комбикорма; рыба и продукты рыбные переработанные; вина плодовые (включая сидры, вина медовые); консервы мясные (мясосодержащие); коньяки; крупа; масло сливочное; мука

# Возможные направления специализации муниципальных районов, потенциально привлекательных для размещения промышленных парков и площадок по 2014 году



Муниципальный район	Близость к федеральным трассам	Близость к железнодорожным путям	Близость к приграничным субъектам РФ	Возможные направления специализации
Буинский район	✓	✓	Чувашская Республика , Ульяновская область	газ горючий природный; мука; бензин автомобильный; шины, покрышки пневматические для легковых автомобилей; изделия медицинские, включая хирургическое оборудование, ортопедические приспособления; газ горючий природный пропанобутановая смесь); консервы мясные мясосодержащие); бензин автомобильный , вина виноградные , пиломатериалы , продукты кисломолочные питьевые , вина игристые и газированные , лекарственные средства , рыба и продукты рыбные переработанные , вина плодовые включая сидры, вина медовые) , топливо дизельное , сметана , изделия медицинская , включая хирургическое оборудование, ортопедические приспособления , коньяки , пресервы рыбные , молоко жидкое обработанное
Верхнеуслонский район	✓			автомобили грузовые (включая шасси, кроме самосвалов); автомобили легковые; топливо дизельное; водка и ликероводочные изделия; шины, покрышки для грузовых автомобилей, автобусов и троллейбусов; пиво; майонезы, соусы майонезные, соусы на основе растительных масел, кремы на растительных маслах; моющие средства
Кукморский район		✓	Республика Удмуртия , Кировская область	вина плодовые (включая сидры, вина медовые); синтетический каучук в первичных формах; консервы мясные (мясосодержащие); нательное белье; пресервы рыбные; удобрения минеральные и химические; вина виноградные; топливо дизельное; стекло листовое литое, прокатное; колбасные изделия; обувь (кроме спортивной); чугун; пиломатериалы; консервы мясные (мясосодержащие); услуги по оптовой торговле зерном; нательное белье; колбасные изделия; вина игристые и газированные; масло сливочное; экскаваторы; сахар; лекарственные средства; вина виноградные; холодильники и морозильники бытовые; бензин автомобильный; полуфабрикаты мясные (мясосодержащие); пресервы рыбные; трубы стальные; комбикорма
Лениногорский район	✓	✓	Самарская область	сметана; лакокрасочные материалы; комбикорма; пресервы рыбные; продукты кисломолочные питьевые; сливки; шины, покрышки пневматические для легковых автомобилей ; часы всех видов; бензин автомобильный; вина игристые и газированные; полуфабрикаты мясные (мясосодержащие); безалкогольные напитки; мясо и мясо птицы, кроме субпродуктов; рыба и продукты рыбные переработанные; молоко жидкое обработанное; бумага; холодильники и морозильники бытовые; крупа; пиво; трубы стальные; шины, покрышки для грузовых автомобилей, автобусов и троллейбусов; шины, покрышки пневматические для сельскохозяйственных машин; пасты чистящие, порошки и прочие чистящие средства

# Возможные направления специализации муниципальных районов, потенциально привлекательных для размещения промышленных парков и площадок по 2014 году



Муниципальный район	Близость к федеральным трассам	Близость к железнодорожным путям	Близость к приграничным субъектам РФ	Возможные направления специализации
Мамадышский район	✓		Республика Удмуртия , Кировская область	вина плодовые (включая сидры, вина медовые); синтетический каучук в первичных формах; консервы мясные (мясосодержащие); нательное белье; пресервы рыбные; удобрения минеральные и химические; вина виноградные; топливо дизельное; стекло листовое литое, прокатное; колбасные изделия; обувь (кроме спортивной); чугун; пиломатериалы; консервы мясные (мясосодержащие); услуги по оптовой торговле зерном; нательное белье; колбасные изделия; вина игристые и газированные; масло сливочное; экскаваторы; сахар; лекарственные средства; вина виноградные; холодильники и морозильники бытовые; бензин автомобильный; полуфабрикаты мясные (мясосодержащие); пресервы рыбные; трубы стальные; комбикорма
Мензелинский район	✓			автомобили грузовые (включая шасси, кроме самосвалов); автомобили легковые; топливо дизельное; водка и ликероводочные изделия; шины, покрышки для грузовых автомобилей, автобусов и троллейбусов; пиво; майонезы, соусы майонезные, соусы на основе растительных масел, кремы на растительных маслах; моющие средства
Муслюмовский район			Республики Башкортостан	макаронные изделия; нерудные строительные материалы; мука; воды минеральные; безалкогольные напитки; ткани готовые; газ горючий природный (пропанобутановая смесь); холодильники и морозильники бытовые; сахар; полуфабрикаты мясные (мясосодержащие); рыба и продукты рыбные переработанные; масла растительные ); кондитерские изделия; конструкции и детали сборные железобетонные; изделия трикотажные чулочно-носочные; обувь (кроме спортивной); трубы стальные; мясо и мясо птицы, кроме субпродуктов; картофель переработанный и консервированный; тракторы сельскохозяйственные
Нижнекамский район	✓	✓		автомобили грузовые (включая шасси, кроме самосвалов); автомобили легковые; топливо дизельное; водка и ликероводочные изделия; шины, покрышки для грузовых автомобилей, автобусов и троллейбусов; пиво; майонезы, соусы майонезные, соусы на основе растительных масел, кремы на растительных маслах; моющие средства

# Возможные направления специализации муниципальных районов, потенциально привлекательных для размещения промышленных парков и площадок по 2014 году



Муниципальный район	Близость к федеральным трассам	Близость к железнодорожным путям	Близость к приграничным субъектам РФ	Возможные направления специализации
Новошешминский район	✓			автомобили грузовые (включая шасси, кроме самосвалов); автомобили легковые; топливо дизельное; водка и ликероводочные изделия; шины, покрышки для грузовых автомобилей, автобусов и троллейбусов; пиво; майонезы, соусы майонезные, соусы на основе растительных масел, кремы на растительных маслах; моющие средства
Пестречинский район	✓			автомобили грузовые (включая шасси, кроме самосвалов); автомобили легковые; топливо дизельное; водка и ликероводочные изделия; шины, покрышки для грузовых автомобилей, автобусов и троллейбусов; пиво; майонезы, соусы майонезные, соусы на основе растительных масел, кремы на растительных маслах; моющие средства
Рыбно-Слободский район	✓			автомобили грузовые (включая шасси, кроме самосвалов); автомобили легковые; топливо дизельное; водка и ликероводочные изделия; шины, покрышки для грузовых автомобилей, автобусов и троллейбусов; пиво; майонезы, соусы майонезные, соусы на основе растительных масел, кремы на растительных маслах; моющие средства
Спасский район			Ульяновская область	газ горючий природный; мука; бензин автомобильный; шины, покрышки пневматические для легковых автомобилей; изделия медицинские, включая хирургическое оборудование, ортопедические приспособления
Тетюшский район			Ульяновская область	газ горючий природный; мука; бензин автомобильный; шины, покрышки пневматические для легковых автомобилей; изделия медицинские, включая хирургическое оборудование, ортопедические приспособления
Ютазинский район	✓	✓	Республики Башкортостан	макаронные изделия; нерудные строительные материалы; мука; воды минеральные; безалкогольные напитки; ткани готовые; газ горючий природный (пропанобутановая смесь); холодильники и морозильники бытовые; сахар; полуфабрикаты мясные (мясосодержащие); рыба и продукты рыбные переработанные; масла растительные; кондитерские изделия; конструкции и детали сборные железобетонные; изделия трикотажные чулочно-носочные; обувь (кроме спортивной); трубы стальные; мясо и мясо птицы, кроме субпродуктов; картофель переработанный и консервированный; тракторы сельскохозяйственные



# Факторы привлекательности муниципальных районов для размещения промышленных парков и площадок муниципального уровня (муниципальные районы, рекомендованные для размещения промышленных парков и площадок)



№ п/п	Муниципальный район	Площадь ПП на 1 субъекта СМП, га/ед	Соотношение количества резидентов ПП и субъектов СМП, %	Соотношение количества созданные рабочих мест в ПП и среднесписочной численностью работников СМП, %	Соотношение объемов оборота резидентов ПП и субъектов СМП, %
1	Актанышский район	0,050	3,39%	0,45%	0,04%
2	Балтасинский район	0,124	3,09%	1,27%	0,69%
3	Высокогорский район	0,083	1,91%	30,15%	91,92%
4	Елабужский район	0,000	0,00%	0,00%	0,00%
5	Зеленодольский район	0,008	1,05%	7,87%	5,38%
6	Лаишевский район	0,036	2,93%	5,20%	1,36%
7	Сабинский район	0,029	1,65%	6,15%	0,48%
8	Тукаевский район	0,000	0,00%	0,00%	0,00%
9	Тюлячинский район	0,078	6,25%	7,19%	0,40%
10	Чистопольский район	0,005	0,55%	0,56%	0,08%



# Факторы привлекательности муниципальных районов для размещения промышленных парков и площадок муниципального уровня (муниципальные районы, потенциально привлекательные для размещения промышленных парков и площадок)



№ п/п	Муниципальный район	Площадь ПП на 1 субъекта СМП, га/ед	Соотношение количества резидентов ПП и субъектов СМП, %	Соотношение количества созданные рабочих мест в ПП и среднесписочной численностью работников СМП, %	Соотношение объемов оборота резидентов ПП и субъектов СМП, %
1	Азнакаевский район	0,018	2,01%	2,78%	0,53%
2	Аксубаевский район	0,063	10,45%	9,15%	1,98%
3	Алексеевский район	0,000	0,00%	0,00%	0,00%
4	Альметьевский район	0,008	4,30%	3,98%	0,24%
5	Арский район	0,026	2,93%	7,71%	8,06%
6	Атнинский район	0,000	0,00%	0,00%	0,00%
7	Буинский район	0,000	0,00%	0,00%	0,00%
8	Верхнеуслонский район	0,000	0,00%	0,00%	0,00%
9	Кукморский район	0,010	1,72%	1,01%	1,19%
10	Лениногорский район	0,006	0,73%	0,46%	0,19%

# Факторы привлекательности муниципальных районов для размещения промышленных парков и площадок муниципального уровня (муниципальные районы, потенциально привлекательные для размещения промышленных парков и площадок)



№ п/п	Муниципальный район	Площадь ПП на 1 субъекта СМП, га/ед	Соотношение количества резидентов ПП и субъектов СМП, %	Соотношение количества созданных рабочих мест в ПП и среднесписочной численностью работников СМП, %	Соотношение объемов оборота резидентов ПП и субъектов СМП, %
11	Мамадышский район	0,140	11,48%	36,36%	11,96%
12	Мензелинский район	0,000	0,00%	0,00%	0,00%
13	Муслюмовский район	0,000	0,00%	0,00%	0,00%
14	Нижнекамский район	0,000	0,00%	0,00%	0,00%
15	Новошешминский район	0,034	2,08%	2,05%	1,47%
16	Пестречинский район	0,107	1,52%	1,31%	0,55%
17	Рыбно-Слободский район	0,000	0,00%	0,00%	0,00%
18	Спасский район	0,029	2,86%	3,90%	3,66%
19	Тетюшский район	0,000	0,00%	0,00%	0,00%
20	Ютазинский район	0,192	2,02%	0,70%	0,00%

# Факторы привлекательности муниципальных районов для размещения промышленных парков и площадок муниципального уровня (муниципальные районы, не вошедшие в рекомендованные и потенциально привлекательные для размещения промышленных парков и площадок)



№ п/п	Муниципальный район	Площадь ПП на 1 субъекта СМП, га/ед	Соотношение количества резидентов ПП и субъектов СМП, %	Соотношение количества созданные рабочих мест в ПП и среднесписочной численностью работников СМП, %	Соотношение объемов оборота резидентов ПП и субъектов СМП, %
1	Агрызский район	0,029	1,76%	1,35%	0,31%
2	Алькеевский район	0,061	4,35%	7,74%	7,84%
3	Апастовский район	0,000	0,00%	0,00%	0,00%
4	Бавлинский район	0,000	0,00%	0,00%	0,00%
5	Бугульминский район	0,000	0,00%	0,00%	0,00%
6	Дрожжановский район	0,138	2,56%	3,86%	2,90%
7	Заинский район	0,008	0,36%	1,59%	0,03%
8	Кайбицкий район	0,000	0,00%	0,00%	0,00%
9	Камско-Устьинский район	0,000	0,00%	0,00%	0,00%
10	Менделеевский район	0,000	0,00%	0,00%	0,00%
11	Нурлатский район	0,000	0,00%	0,00%	0,00%
12	Сармановский район	0,037	3,49%	13,72%	25,38%
13	Черемшанский район	0,000	0,00%	0,00%	0,00%
14	Казань	0,000	0,05%	0,12%	0,12%
15	Набережные Челны	0,001	0,23%	0,54%	0,22%

# Примерный перечень мероприятий Подпрограммы



Финансирование строительства промышленных парков и промышленных площадок муниципального уровня

Субсидирование затрат управляющих компаний промышленных парков и промышленных площадок муниципального уровня на разработку проектно-сметной документации

Субсидирование части затрат резидентов промышленного парка или промышленной площадки муниципального уровня по уплате арендной платы

Субсидирование части затрат резидентов индустриальных (промышленных) парков и (или) технопарков на выкуп земельных участков и (или) объектов недвижимости на территории промышленного парка или промышленной площадки муниципального уровня

Разработка программ и организация подготовки кадров и повышения квалификации специализированных управляющих компаний промышленных парков и промышленных площадок муниципального уровня

Субсидирование затрат на энергосбережение и присоединение к сетям энергоснабжения управляющих компаний и резидентов промышленных парков и промышленных площадок муниципального уровня

Информационное сопровождение в СМИ

Поддержка выставочно-ярмарочной деятельности резидентов промышленных парков и промышленных площадок муниципального уровня, обеспечение участия субъектов малого предпринимательства в международных и межрегиональных программах

# Оценка экономической, социальной и экологической эффективности государственной программы



Достижение следующих целевых индикаторов к 2021 году направлено на достижение целевых приоритетов, отмеченных в Стратегии социально-экономического развития Республики Татарстан до 2030 года:

