

МЕТОДИЧЕСКИЕ РЕКОМЕНДАЦИИ

по работе

с Федеральной государственной информационной системой
«Реестры программ для электронных вычислительных машин и баз данных»
(ФГИС Реестры ПО)

Содержание

Перечень условных обозначений и сокращений	4
1 Общие сведения.....	5
1.1 Идентификация и аутентификация заявителя	6
1.1.1 Вход через ЕСИА	7
1.1.2 Вход для граждан ЕАЭС	9
1.2 Документы и материалы для подачи заявления о включении сведений о ПО... 13	
1.3 Документы и материалы для подачи заявления о включении сведений о ПАК 14	
1.4 Усиленная квалифицированная электронная подпись (КЭП)	17
2 Раздел «Подать заявление».....	19
2.1 Заявление о включении сведений о ПО	19
2.1.1 Сведения о программном обеспечении	21
2.1.2 Описание программного обеспечения	25
2.1.3 Технические и эксплуатационные характеристики программного обеспечения	31
2.1.4 Документация на программное обеспечение.....	36
2.1.5 Сведения о программных модулях.....	38
2.1.6 Сведения о заявителе	41
2.1.7 Сведения о правообладателях программного обеспечения	44
2.1.8 Исключительное право	55
2.1.9 Сведения о выплатах и выручке	57
2.1.10 Сведения о гарантийном обслуживании, технической поддержке и модернизации программного обеспечения	61
2.1.11 Иные документы	63
2.1.12 Подтверждение.....	64
2.1.13 Подписание КЭП.....	65
2.2 Заявление о включении сведений о ПАК	67
2.2.1 Сведения о программно-аппаратном комплексе.....	69
2.2.2 Документация на программно-аппаратный комплекс	74
2.2.3 Сведения о производителях	82
2.2.4 Исключительное право	87
2.2.5 Сведения о заявителе	88
2.2.6 Подтверждение	90
2.2.7 Подписание КЭП	91

2.3	Заявление о внесении изменений в сведения о ПО	92
2.3.1	Внесение изменений в заявление.....	94
2.4	Заявление об исключении сведений о ПО.....	98
2.5	Заявление об исключении сведений о ПАК.....	101
2.6	Обращение по соответствию дополнительным требованиям ПО	104
2.6.1	Дополнительные требования	105
2.7	Обращение о несоответствии требованиям ПО	107
2.7.1	Несоответствие требованиям.....	109
2.8	Уведомление об изменении сведений о ПО.....	111
2.8.1	Изменение сведений.....	113
2.8.2	Изменение сведений в отношении класса	116
2.8.3	Изменение сведений в отношении модулей	118
2.8.4	Изменение сведений в отношении признака искусственного интеллекта... ..	123
2.8.5	Изменение сведений в отношении иностранного программного обеспечения	125
3	Раздел «Мои заявления»	127
4	Раздел «Мои продукты».....	130
5	Раздел «Персональная страница правообладателя»	131
6	Часто задаваемые вопросы	135
	Приложение А Ошибки в форме регистрации УЗ для граждан ЕАЭС	138
	Приложение Б Правила заполнения атрибута «Идентификационный номер»	139
	Приложение В Доверенность (пример)	140
	Приложение Г Схема	141

Перечень условных обозначений и сокращений

Сокращение	Определение
ЕАЭС	Евразийский экономический союз
ЕРРЭП	Единый реестр российской радиоэлектронной продукции
ЕСИА	Федеральная государственная информационная система «Единая система идентификации и аутентификации в инфраструктуре, обеспечивающей информационно-технологическое взаимодействие информационных систем, используемых для предоставления государственных и муниципальных услуг в электронной форме»
КЭП	Квалифицированная электронная подпись
ОПФ	Организационно-правовая форма
ПАК	Программно-аппаратный комплекс
ПО	Программное обеспечение
ЭВМ	Электронная вычислительная машина
РРПП	Реестр промышленной продукции, произведенной на территории РФ
РФ	Российская Федерация
РЦИС	Российский центр оборота прав на результаты творческой деятельности
УЗ	Учетная запись
НМА	Нематериальные активы
ФГАУ НИИ «Восход»	Федеральное государственное автономное учреждение «Научно-исследовательский институт «Восход»
ФГИС Реестры ПО	Федеральная государственная информационная система «Реестры программ для электронных вычислительных машин и баз данных»

1 Общие сведения

Федеральная государственная информационная система «Реестры программ для электронных вычислительных машин и баз данных» (далее – ФГИС Реестры ПО) предназначена для расширения использования программного обеспечения, программно-аппаратных комплексов, сведения о которых включены в реестр российских программ для электронных вычислительных машин и баз данных (далее – реестр российского программного обеспечения) и реестр программ для электронных вычислительных машин и баз данных из государств - членов Евразийского экономического союза, за исключением Российской Федерации (далее – реестр евразийского программного обеспечения), оказания правообладателям программного обеспечения, программно-аппаратных комплексов мер государственной поддержки.

Программное обеспечение, программно-аппаратные комплексы, сведения о которых включены в реестр российского программного обеспечения и реестр евразийского программного обеспечения, признаются происходящими из Российской Федерации и государства-члена Евразийского экономического союза соответственно, и согласно постановлению Правительства Российской Федерации от 16 ноября 2015 г. № 1236 «Об установлении запрета на допуск программного обеспечения, происходящего из иностранных государств, для целей осуществления закупок для обеспечения государственных и муниципальных нужд» (далее – Постановление) предоставляет правообладателям программного обеспечения, программно-аппаратных комплексов преференции в случае участия в государственных и муниципальных закупках в связи с установленным запретом на закупки иностранного программного обеспечения. Кроме того, в соответствии с подпунктом 26 пункта 2 статьи 149 части второй Налогового кодекса Российской Федерации включение

сведений о программном обеспечении в реестр российского программного обеспечения дает возможность получать налоговые льготы по НДС.

Постановлением утверждены правила формирования и ведения ФГИС Реестры ПО (далее – Правила).

В соответствии с пунктами 14 и 51 Правил заявление и прилагаемые к нему документы и материалы предоставляются в Министерство цифрового развития, связи и массовых коммуникаций Российской Федерации посредством заполнения соответствующих электронных форм, размещенных на официальном сайте ФГИС Реестры ПО <https://reestr.digital.gov.ru/>.

Для подачи заявления (обращения, уведомления) в ФГИС Реестр ПО необходимо:

1. Пройти идентификацию и аутентификацию заявителя (п. 1.1).
2. Собрать документы и материалы, необходимые для подачи заявления о ПО (обращения, уведомления) (пункты 1.2, 2.1.3, 2.1.5, 2.1.6 2.1.7, 2.1.8, 2.1.9, 2.1.10, 2.1.11, 2.6.1). Документы для подачи заявления о ПАК (пункты 2.2.2, 2.2.3, 2.2.4, 2.2.5).
3. Установить специализированное ПО для подписания заявления (обращения, уведомления) усиленной квалифицированной электронной подписью (далее – КЭП) (п. 1.4).
4. Подать заявление (обращение, уведомление) (п. 2).

1.1 Идентификация и аутентификация заявителя

Для прохождения процедуры идентификации и аутентификации заявителя в личном кабинете необходимо на главной странице ФГИС Реестры ПО войти в «Меню», нажать «Вход» и в открывшемся меню выбрать соответствующий пункт (Рисунок 1):

- Войти через ЕСИА – если заявитель является гражданином Российской Федерации или государства - члена Евразийского экономического союза, за исключением Российской Федерации, имеющим верифицированную учетную запись федеральной

государственной информационной системы «Единая система идентификации и аутентификации в инфраструктуре, обеспечивающей информационно-технологическое взаимодействие информационных систем, используемых для предоставления государственных и муниципальных услуг в электронной форме» (далее – ЕСИА).

- Вход для граждан ЕАЭС – если заявитель является гражданином Евразийского экономического союза, за исключением Российской Федерации, не имеющим верифицированную учетную запись ЕСИА.

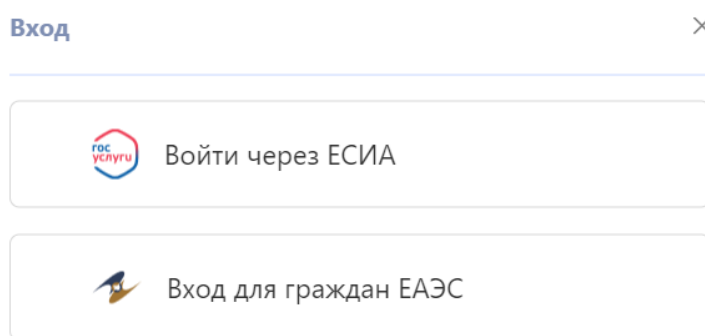


Рисунок 1 – Вход в личный кабинет

1.1.1 Вход через ЕСИА

Если выбран пункт «Войти через ЕСИА», то процедура идентификации и аутентификации осуществляется посредством ЕСИА.

На странице авторизации необходимо ввести данные своей учетной записи в ЕСИА и нажать кнопку «Войти» (Рисунок 2).

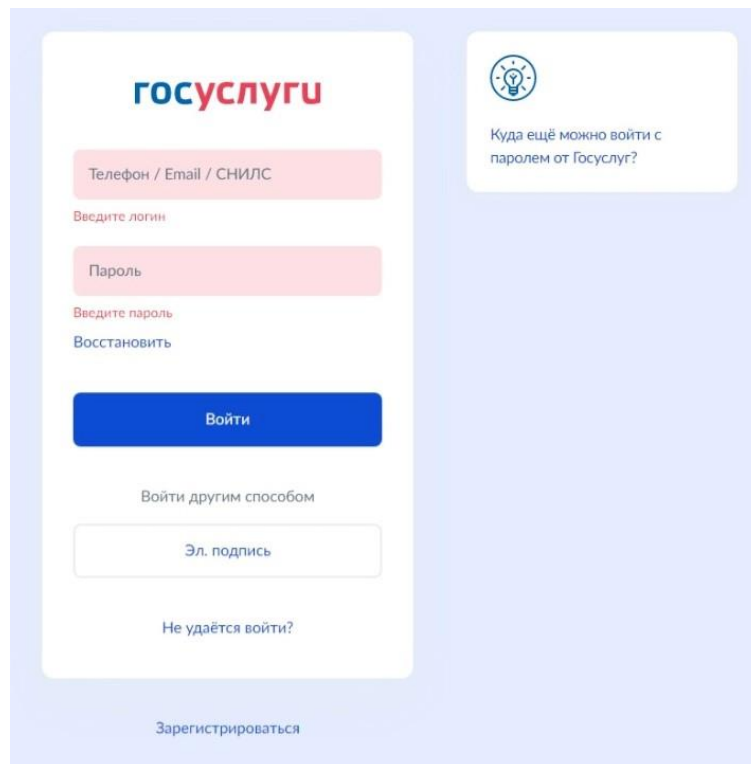


Рисунок 2 – Авторизация заявителя ЕСИА

Если правообладателем является физическое лицо, то достаточно подтвержденной учетной записи **физического лица** в ЕСИА.

Если правообладателем является юридическое лицо, то необходимо зарегистрировать учетную запись **юридического лица** в ЕСИА.

Для регистрации учетной записи юридического лица в ЕСИА необходимо:

1. Иметь квалифицированный сертификат электронной подписи юридического лица, выпущенный на руководителя организации (имеет право подписи без доверенности). При необходимости получения квалифицированного сертификата электронной подписи нужно обратиться в аккредитованный удостоверяющий центр. Список центров доступен по ссылке: <http://e-trust.gosuslugi.ru/CA>.

2. Ознакомиться с порядком получения квалифицированного сертификата ключа электронной подписи можно на сайте выбранного аккредитованного удостоверяющего центра. Для получения сертификата необходимо представить заявление и копии документов, подтверждающие

сведения о руководителе и организации (паспорт, СНИЛС, ОГРН, ИНН, документ, подтверждающий полномочия руководителя и т.д.).

3. Руководителю организации необходимо иметь подтвержденную учетную запись в качестве физического лица в ЕСИА.

4. Чтобы создать учетную запись юридического лица в ЕСИА, руководителю необходимо в личном кабинете портала Госуслуг (<http://www.gosuslugi.ru/>) перейти на вкладку «Организации», выбрать пункт «Создать учетную запись организации», заполнить предлагаемую форму и снова подтвердить ее квалифицированной электронной подписью. С более детальной инструкцией можно ознакомиться на сайте Госуслуг по адресу <https://www.gosuslugi.ru/>, либо обратиться в службу поддержки ресурса.

5. Если предполагается, что в дальнейшем подачу заявлений/уведомлений в ФГИС Реестр ПО будет осуществлять представитель организации, не являющийся её руководителем, а действующий от её имени по доверенности, то учетная запись физического лица в ЕСИА такого представителя должна быть привязана к организации.

1.1.2 Вход для граждан ЕАЭС

Если выбран пункт «Вход для граждан ЕАЭС», то процедура идентификации и аутентификации осуществляется посредством ввода значения «Логин» и «Пароль» учетной записи, зарегистрированной для этого пользователя в Системе (Рисунок 3).

← Вход для граждан ЕАЭС ×

Логин

Введите

Пароль

Пароль

[Забыли пароль?](#)

Запомнить меня на этом компьютере

Регистрация Войти

Рисунок 3 – Авторизация для граждан ЕАЭС

Если пользователь не зарегистрирован в Системе, то на странице авторизации необходимо нажать на кнопку «Регистрация» и в открывшемся окне заполнить необходимые поля (Рисунок 4) с учетом требований, указанных в Таблице 1.

Регистрация для граждан ЕАЭС ×

Персональная информация

Гражданство

Выбрать

Идентификационный номер

ИНН

Фамилия

Имя

Введите

Введите

Отчество (при наличии)

Введите

К авторизации Далее (1/5)

Рисунок 4 – Регистрация для граждан ЕАЭС

Таблица 1– Требования к полям при регистрации пользователей из ЕАЭС

№ п/п	Наименование поля	Обязательное /уникальное поле	Комментарии по заполнению
1.	Гражданство	Да/Нет	Выбор из справочника – необходимо заполнить значением, соответствующим гражданству Заявителя
2.	Фамилия	Да/Нет	Строго: на русском языке
3.	Имя	Да/Нет	Строго: на русском языке
4.	Отчество	Нет/Нет	При наличии - строго на русском языке
5.	Адрес электронной почты	Да/Да ¹	Уникальный идентификатор пользователя в системе. После регистрации используется как логин при авторизации
6.	Мобильный телефон	Да/Нет	Телефон заявителя, по которому будет производиться связь с ним, в случае необходимости. Страна регистрации сотового оператора – не важна, но в случае ввода кода оператора совпадающего по принадлежности кода со страной гражданства Заявителя – автоматически система предоставляет маску ввода
Группа полей, относящихся к документу, удостоверяющему личность			
7.	Наименование документа	Всегда «Паспорт»	Паспорт, подтверждающий гражданство Заявителя
8.	Серия/ Номер/ Дата выдачи	Да/Есть ограничения ²	Идентификационные номера документа и дата его выдачи
9.	Кем выдан	Да/Нет	Заполняется информацией, указанной в паспорте (заполнение на русском языке)
10.	Копия документа	Да/Нет	Прикрепляется файл(ы) со сканом всех информативных (подтверждающих введенную информацию) страниц
11.	Идентификационный номер	Да/ Нет	Регистрационный номер владельца учетной записи, вводится по маске в соответствии с Приложением Б . Маска ввода зависит от «Поля-

¹ В случае возникновения ошибки регистрации по этому полю – см. [Приложение А](#)

² Уникальность проверяется по паспорту по правилам: у каждого пользователя (по паспорту) может быть одна УЗ с формой регистрации «физ.лицо» (с регистрацией через ЕСИА или с регистрацией через логин/пароль), не ограниченное число УЗ с формой регистрации как «представитель» но только для разных организаций – см. [Приложение Б](#).

№ п/п	Наименование поля	Обязательное /уникальное поле	Комментарии по заполнению
			основания» = «Гражданство»
12.	Адрес регистрации по месту жительства (пребывания)	Да/Нет	Адрес постоянной прописки по паспорту
13.	Адрес места фактического проживания	Да/Нет	Адрес временной регистрации
Группа полей «Как представитель организации»			
14.	Государство регистрации в качестве юридического лица	Да/Нет	Выбор из справочника – необходимо заполнить значением, соответствующего государства
15.	Полное наименование организации	Да/Не проверяется	В соответствии с регистрационной информацией об организации (на русском языке)
16.	Сокращенное наименование организации	Нет/Не проверяется	При наличии: в соответствии с регистрационной информацией об организации (на русском языке). Если сокращенного наименования нет, то указывается повторно полное наименование
17.	Идентификационный номер	Да/Не проверяется	В соответствии с Приложением Б в зависимости от государства регистрации
18.	Должность в организации	Да/Не проверяется	На русском языке в соответствии с занимаемой должностью

После заполнения полей необходимо нажать на кнопку «Зарегистрироваться». Часто встречаемые ошибки в форме регистрации УЗ для граждан ЕАЭС приведены в [Приложении А](#).

Далее оператор реестра, осуществляет проверку предоставленной информации, по результатам которой либо активирует УЗ, либо направит письмо на указанный при регистрации адрес электронной почты с вариантом информирования (например, с запросом дополнительной информации, не указанной при заполнении полей).

Если оператор активировал УЗ Заявителя, то в письме Заявитель получит ссылку, по которой попадет на форму создания своего пароля.

Логинот является адрес электронной почты, указанной при регистрации, а пароль пользователь должен сформировать самостоятельно.

После успешного завершения процедуры идентификации и аутентификации пользователя будет предоставлен доступ к функциям личного кабинета заявителя ФГИС Реестры ПО.

1.2 Документы и материалы для подачи заявления о включении сведений о ПО

Для подачи заявления о включении сведений о ПО необходимо приложить следующие документы и материалы:

- экземпляр программного обеспечения без технических средств защиты авторских прав или со средствами законного устранения ограничений использования программного обеспечения, установленных путем применения технических средств защиты авторских прав в случаях, если соответствующий экземпляр программного обеспечения не был представлен оператору реестра российского программного обеспечения ранее;
- документ, подтверждающий полномочия лица, подписавшего заявление, на осуществление действий от имени правообладателя (правообладателей) программного обеспечения (не требуется, если заявление подписано правообладателем, являющимся гражданином Российской Федерации, или лицом, имеющим право без доверенности действовать от имени правообладателя, являющегося юридическим лицом, согласно сведениям, внесенным в Единый государственный реестр юридических лиц);
- копию устава правообладателя программного обеспечения (требуется, если исключительное право на программное обеспечение принадлежит организации, указанной в абзаце пятом или шестом подпункта «а» пункта 5 Правил);
- документы, подтверждающие соответствие программного обеспечения требованию, установленному подпунктом «а» пункта 5 Правил;

- документацию, содержащую описание функциональных характеристик программного обеспечения и информацию, необходимую для установки и эксплуатации программного обеспечения;
- документация, содержащая описание процессов, обеспечивающих поддержание жизненного цикла программного обеспечения, в том числе устранение неисправностей, выявленных в ходе эксплуатации программного обеспечения, совершенствование программного обеспечения, а также информацию о персонале, необходимом для обеспечения такой поддержки;
- документация, содержащая описание технических средств хранения исходного текста и объектного кода программного обеспечения, а также технических средств компиляции исходного текста в объектный код программного обеспечения;
- документация, содержащая описание технических средств, необходимых для активации, выпуска, распространения, управления лицензионными ключами программного обеспечения.

1.3 Документы и материалы для подачи заявления о включении сведений о ПАК

Для подачи заявления о включении сведений о ПАК необходимо приложить следующие документы и материалы:

- документация на программно-аппаратный комплекс:
 - документация, содержащая описание функциональных характеристик программно-аппаратного комплекса;
 - документация, содержащая информацию, необходимую для эксплуатации программно-аппаратного комплекса;
 - документация, содержащая описание процессов, обеспечивающих поддержание жизненного цикла, в том числе устранение неисправностей и совершенствование, а также

- информацию о персонале, необходимом для обеспечения такой поддержки;
- документы, подтверждающие наличие на территории Российской Федерации сервисного центра, уполномоченного осуществлять ремонт, послепродажное, гарантийное и постгарантийное обслуживание программно-аппаратного комплекса;
 - документы, подтверждающие функциональную совместимость технических средств и программного обеспечения в составе программно-аппаратного комплекса:
 - приказы производителя о начале проектирования программно-аппаратного комплекса, создании рабочих групп и принятии результатов проектирования;
 - техническое задание на программно-аппаратный комплекс;
 - программа и методика испытаний программно-аппаратного комплекса;
 - протокол испытаний программно-аппаратного комплекса;
 - акт и решения комиссии, созданной производителем для проведения испытаний программно-аппаратного комплекса, о результатах испытаний программно-аппаратного комплекса.
 - дополнительная информация:
 - выписка из штатного расписания (форма Т-3) в отношении работников, привлекаемых к выполнению на территории Российской Федерации проектирования, разработки и испытания программно-аппаратного комплекса;
 - справка об образовании работников, привлекаемых на территории Российской Федерации к выполнению проектирования, разработки и испытания программно-аппаратного комплекса;

- документы, подтверждающие наличие необходимых для разработки, проектирования и испытания программно-аппаратного комплекса и принадлежащих на праве собственности, аренды или на ином законном основании помещений, зданий, строений и сооружений;
- документы, подтверждающие права на конструкторскую и технологическую документацию (за исключением технологической документации в случае, если фабрика-изготовитель находится за пределами территории Российской Федерации), включая документацию на используемые технические средства, не являющиеся предметом собственной разработки, в объеме, достаточном для проектирования и производства программно-аппаратных комплексов на территории Российской Федерации, на срок не менее 5 лет, за исключением случаев, когда правовыми актами Российской Федерации установлены иные предельные сроки заключения лицензионных договоров (соглашений);
- выписка из оборотно-сальдовой ведомости в отношении программных средств проектирования и отладки программно-аппаратного комплекса;
- выписка из оборотно-сальдовой ведомости в отношении аппаратных средств проектирования и отладки программно-аппаратного комплекса;
- выписка из оборотно-сальдовой ведомости в отношении инструментов, необходимых для проектирования и отладки программно-аппаратного комплекса;
- заключение об отнесении продукции к промышленной продукции, не имеющей произведенных в Российской Федерации аналогов, выданное в порядке, установленном Правительством Российской Федерации;

- иные документы о соответствии программно-аппаратного комплекса требованиям, установленным пунктом 5 Правил формирования и ведения реестров.

1.4 Усиленная квалифицированная электронная подпись (КЭП)

Заявления и уведомления подписываются усиленной КЭП заявителя.

Для этого у заявителя должно быть установлено на компьютере специализированное программное обеспечение для подписания документов в формате pdf.

После заполнения всех электронных форм на официальном сайте ФГИС Реестры ПО необходимо скачать автоматически сгенерированное заявление и подписать его с использованием усиленной КЭП.

Для подписания может быть использован любой, сертифицированный ФСБ, Криптопровайдер:

- КриптоПро CSP (версии 4 или 5) и специальное приложение для формирования подписи КриптоАРМ или CryptSP;
- ViPNet CSP;
- Рутокен ЭЦП 2.0;
- JaCarta-2 ГОСТ.

Если правообладателем является физическое лицо, то подписание осуществляется его личной усиленной КЭП.

Если правообладателем является юридическое лицо, то подписание осуществляется усиленной КЭП организации в лице ее руководителя или уполномоченного лица (на основании доверенности).

Получить усиленную КЭП можно в аккредитованном удостоверяющем центре. Со списком центров можно ознакомиться в сети интернет или на сайте Госуслуг: <https://e-trust.gosuslugi.ru/#/portal/accreditation/accreditedcalist>.

Также существует возможность подписи через веб-страницу с помощью КриптоПро ЭЦП Browser plug-in без загрузки pdf файла.

Для этого необходимо установить криптопровайдер (КриптоПро CSP)
и КриптоПро ЭЦП Browser plug-in:

<https://www.cryptopro.ru/products/cades/plugin>.

2 Раздел «Подать заявление»

2.1 Заявление о включении сведений о ПО

Для того чтобы подать «Заявление о включении сведений о ПО» необходимо авторизоваться в личном кабинете, выбрать пункт меню «Подать заявление» или кнопку «Подать заявление», расположенную в разделе «Мои заявления» и выбрать «Заявление о включении сведений» (Рисунок 5).

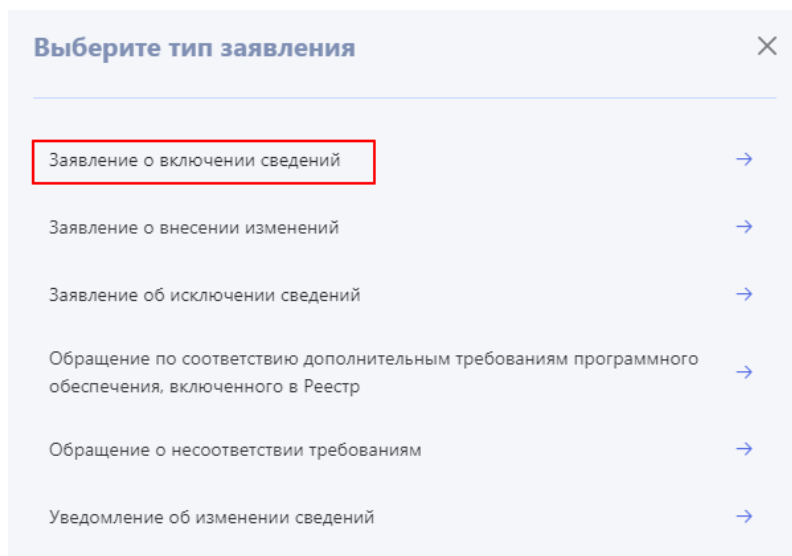


Рисунок 5 – Заявление о включении сведений

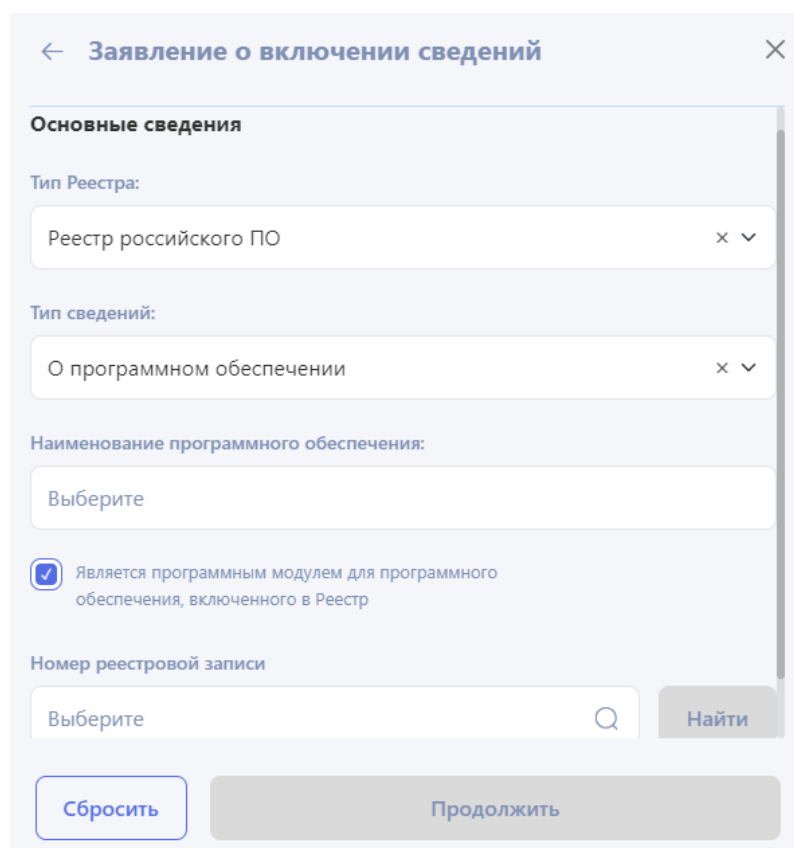
Далее на странице «Основные сведения» необходимо заполнить следующие поля (Рисунок 6):

- тип реестра – выбрать из выпадающего списка (реестр российского ПО, реестр евразийского ПО), в который планируется включить программное обеспечение (или модуль программного обеспечения, если заявление подается в отношении модуля, являющегося неотъемлемой частью программного обеспечения, которое включено в реестр, но имеет другой состав правообладателей), в соответствии с пунктом 4 (41) Правил;
- тип сведений – выбрать из выпадающего списка значение **«О программном обеспечении»**;
- наименование программного обеспечения – указывается текущее (официальное) наименование программного обеспечения.

Для юридических лиц официальное наименование ПО должно совпадать с наименованием ПО в документах (Приказ о создании, свидетельство Роспатента, свидетельство Российского центра оборота прав на результаты творческой деятельности (далее – РЦИС)).

Для физических лиц наименование ПО должно совпадать со свидетельством Роспатента (при наличии), со свидетельством РЦИС (при наличии);

- является программным модулем для программного обеспечения, включенного в реестр – если является, то поставить «галочку» и в открывшемся поле «Номер записи в реестре» указать реестровый номер ПО в реестре (выбирается только в том случае, если модуль принадлежит другому правообладателю).



The image shows a mobile application interface for a 'Заявление о включении сведений' (Statement on inclusion of information). The title bar at the top has a back arrow, the text 'Заявление о включении сведений', and a close 'X' icon. Below the title bar is a section titled 'Основные сведения' (Basic information). This section contains several fields: 'Тип Реестра:' (Registry type) with a dropdown menu showing 'Реестр российского ПО' (Russian software registry); 'Тип сведений:' (Type of information) with a dropdown menu showing 'О программном обеспечении' (About software); 'Наименование программного обеспечения:' (Software name) with a dropdown menu showing 'Выберите' (Select); a checked checkbox with the text 'Является программным модулем для программного обеспечения, включенного в Реестр' (Is a software module for software included in the Registry); and 'Номер реестровой записи' (Registry record number) with a dropdown menu showing 'Выберите' (Select), a search icon, and a 'Найти' (Find) button. At the bottom of the form are two buttons: 'Сбросить' (Reset) and 'Продолжить' (Continue).

Рисунок 6 – Основные сведения

В открывшейся форме «Заявление о включении сведений о программном обеспечении в Реестр» необходимо заполнить следующие вкладки:

- сведения о программном обеспечении;
- описание программного обеспечения;
- технические и эксплуатационные характеристики программного обеспечения;
- документация на программное обеспечение;
- сведения о программных модулях;
- сведения о заявителе;
- сведения о правообладателях программного обеспечения;
- исключительное право;
- сведения о выплатах и выручке;
- сведения о гарантийном обслуживании, технической поддержке и модернизации программного обеспечения;
- иные документы;
- подтверждение.

2.1.1 Сведения о программном обеспечении

На странице «Сведения о программном обеспечении» необходимо заполнить следующие поля (Рисунок 7):

- наименование программного обеспечения – указывается текущее (официальное) наименование программного обеспечения;
- является программным модулем для программного обеспечения, включенного в реестр – если является, то поставить «галочку» и в открывшемся поле «Номер записи в реестре» указать реестровый номер ПО в реестре и нажать на кнопку «Найти»;
- предыдущие и альтернативные названия программного обеспечения – указать альтернативное наименование программного обеспечения (при наличии);

- основной класс – выбрать основной класс программного обеспечения из Классификатора. Класс программного обеспечения определяется основным назначением ПО из классификатора программного обеспечения в соответствии с приказом Министерства цифрового развития, связи и массовых коммуникаций Российской Федерации от 22.09.2020 № 486 «Об утверждении классификатора программ для электронных вычислительных машин и баз данных» (далее – Пр. 486);
- другие классы – выбрать дополнительные классы программного обеспечения из Классификатора. Класс программного обеспечения определяется дополнительным назначением ПО и классификатором программного обеспечения в соответствии с Пр. 486;
- коды продукции в соответствии с Общероссийским классификатором продукции по видам экономической деятельности – выбрать код продукции который будет доступен после выбора класса;
- сведения о программном обеспечении содержатся в национальном фонде алгоритмов и программ для ЭВМ – выбрать значение «Да» – если программное обеспечение зарегистрировано в национальном фонде алгоритмов и программ для ЭВМ и укажите уникальный идентификационный номер объекта учета. Значение «Нет» – если программное обеспечение не зарегистрировано;
- программное обеспечение относится к сфере искусственного интеллекта – если относится, то поставить «галочку» и в открывшемся поле «Обоснование отнесения программного обеспечения к сфере искусственного интеллекта» загрузить любой документ, подтверждающий отнесение программного обеспечения к сфере искусственного интеллекта;
- иностранное программное обеспечение, имеющее сходство функциональных характеристик с программным обеспечением –

в строке необходимо ввести по одному наименованию иностранного программного обеспечения и выбрать его из выпадающего списка (при наличии).

При отсутствии иностранного ПО в списке аналогов, необходимо написать оператору реестра на электронную почту: reestr_support@voskhod.ru.



Заявление о включении сведений о программном обеспечении в реестр

2/13

Сведения о программном обеспечении

Наименование программного обеспечения: *

Является программным модулем для программного обеспечения, включенного в реестр

Предыдущие и альтернативные названия программного обеспечения:

Добавить

Класс программного обеспечения по классификатору программного обеспечения, утвержденному приказом от 22.09.2020 № 486

Основной класс: *

Другие классы:

Коды продукции в соответствии с Общероссийским классификатором продукции по видам экономической деятельности: *

Сведения о программном обеспечении содержатся в национальном фонде алгоритмов и программ для ЭВМ:

Программное обеспечение относится к сфере искусственного интеллекта

Обоснование отнесения программного обеспечения к сфере искусственного интеллекта: *

Загрузить

Иностранное программное обеспечение, имеющее сходство функциональных характеристик с программным обеспечением

Сохранить

Дальше

Рисунок 7 – Сведения о программном обеспечении

2.1.2 Описание программного обеспечения

На странице «Описание программного обеспечения» необходимо заполнить следующие поля (Рисунок 8):

- краткое описание программного обеспечения – заполнить краткое описание программного обеспечения (краткое назначение использования ПО, перечень бизнес-функций, реализованных в ПО);
- функциональные характеристики программного обеспечения – заполнить перечень функциональных характеристик программного обеспечения;
- поддержка работы пользователей с ограничениями по слуху – если в программном обеспечении применяются специализированные функции для пользователей с ограниченными возможностями по слуху, то необходимо поставить «галочку»;
- поддержка работы пользователей с ограничениями по зрению – если в программном обеспечении применяются специализированные функции для пользователей с ограниченными возможностями по зрению, то необходимо поставить «галочку»;
- адрес страницы сайта правообладателя, на которой размещена документация, содержащая описание функциональных характеристик программного обеспечения и информацию, необходимую для установки и эксплуатации программного обеспечения – указать только одну ссылку на страницу сайта правообладателя, на которой размещена запрашиваемая информация;
- адрес страницы сайта правообладателя с информацией о стоимости программного обеспечения или сведения о возможности использования программного обеспечения на условиях открытой лицензии или иного безвозмездного лицензионного договора –

указать только одну ссылку на страницу сайта правообладателя, на которой размещена запрашиваемая информация;

- документ, подтверждающий принадлежность сайта правообладателю программного обеспечения – загрузить скан справки от регистратора доменных имён или скан договора использования доменного имени и т.п.;
- ссылка на экземпляр программного обеспечения для проведения экспертной проверки – указать только одну ссылку на экземпляр программного обеспечения и подготовить проверочный экземпляр. Подготовка проверочного экземпляра программного обеспечения описана в пункте 2.1.2.3.
- описание технических средств хранения исходного текста и объектного кода программного обеспечения, а также технических средств компиляции исходного текста в объектный код программного обеспечения – описание представлено в п. 2.1.2.1
- описание технических средств, необходимых для активации, выпуска, распространения, управления лицензионными ключами программного обеспечения – 2.1.2.2



Заявление о включении сведений о программном обеспечении в реестр

3/13

Описание программного обеспечения

Краткое описание программного обеспечения: *

Функциональные характеристики программного обеспечения: *

Поддержка работы пользователей с ограничениями по слуху

Поддержка работы пользователей с ограничениями по зрению

Адрес страницы сайта правообладателя, на которой размещена документация, содержащая описание функциональных характеристик программного обеспечения и информацию, необходимую для установки и эксплуатации программного обеспечения: *

Адрес страницы сайта правообладателя с информацией о стоимости программного обеспечения или сведения о возможности использования программного обеспечения на условиях открытой лицензии или иного безвозмездного лицензионного договора: *

Документ, подтверждающий принадлежность сайта правообладателю программного обеспечения: *

Ссылка на экземпляр программного обеспечения для проведения экспертной проверки: *

Описание технических средств хранения исходного текста и объектного кода программного обеспечения, а также технических средств компиляции исходного текста в объектный код программного обеспечения:

Документация, содержащая описание технических средств хранения исходного текста и объектного кода программного обеспечения, а также технических средств компиляции исходного текста в объектный код программного обеспечения: *

Введите описание файла перед загрузкой

Адрес нахождения технических средств хранения исходного текста и объектного кода программного обеспечения, а также технических средств компиляции исходного текста в объектный код программного обеспечения: *

Подтверждающий документ: *

Описание технических средств, необходимых для активации, выпуска, распространения, управления лицензионными ключами программного обеспечения:

Активация, выпуск, распространение, управление лицензионными ключами программного обеспечения не осуществляется

Документация, содержащая описание технических средств, необходимых для активации, выпуска, распространения, управления лицензионными ключами программного обеспечения: *

Введите описание файла перед загрузкой

Адрес нахождения технических средств, необходимых для активации, выпуска, распространения, управления лицензионными ключами программного обеспечения: *

Подтверждающий документ: *

Рисунок 8 – Описание программного обеспечения

2.1.2.1 Описание технических средств хранения исходного текста и объектного кода программного обеспечения, а также технических средств компиляции исходного текста в объектный код программного обеспечения

Необходимо заполнить следующие поля (Рисунок 8):

- документация, содержащая описание технических средств хранения исходного текста и объектного кода программного обеспечения, а также технических средств компиляции исходного текста в объектный код программного обеспечения – приложить письмо с описанием места хранения технических средств, лицензионных ключей, перечисление на каком языке написано ПО, компилируют его в объектный код и какое ПО используют для работы, на серверах хранения кода.
- адрес нахождения технических средств хранения исходного текста и объектного кода программного обеспечения, а также технические средства компиляции исходного текста в объектный код программного обеспечения – выбрать из списка страну и указать адрес нахождения технических средств хранения исходного текста и объектного кода программного обеспечения, а также технические средства компиляции исходного текста в объектный код программного обеспечения;
- подтверждающий документ – загрузить документ, подтверждающий, что технические средства находятся по указанному адресу (например, договор аренды с адресом места хранения или лицензионное соглашение).

2.1.2.2 Описание технических средств, необходимых для активации, выпуска, распространения, управления лицензионными ключами программного обеспечения

Если активация, выпуск, распространение, управление лицензионными ключами программного обеспечения не осуществляется, то необходимо поставить «галочку» в поле «Активация, выпуск, распространение, управление лицензионными ключами программного обеспечения не осуществляется» и поля для загрузки документов и указания адреса будут скрыты и необязательны для заполнения.

Если «галочка» в поле «Активация, выпуск, распространение, управление лицензионными ключами программного обеспечения не осуществляется» не установлена, то необходимо заполнить следующие поля (Рисунок 8):

- документация, содержащая описание технических средств, необходимых для активации, выпуска, распространения, управления лицензионными ключами программного обеспечения – загрузить файл с описанием технических средств, необходимых для активации, выпуска, распространения, управления лицензионными ключами программного обеспечения;
- адрес нахождения технических средств, необходимых для активации, выпуска, распространения, управления лицензионными ключами программного обеспечения – выбрать из списка страну и указать адрес нахождения технических средств, необходимых для активации, выпуска, распространения, управления лицензионными ключами программного обеспечения;
- подтверждающий документ – загрузить документ, подтверждающий, что технические средства находятся по указанному адресу (например, договор аренды с адресом места хранения или лицензионное соглашение).

2.1.2.3 Подготовка проверочного экземпляра

Для того чтобы подготовить проверочный экземпляр программного обеспечения, необходимо сделать следующие действия:

1. Подготовить проверочный экземпляр программного обеспечения, который эксперт сможет развернуть у себя в тестовой среде (подпункта «а» пункта 11 Правил) одним из следующих способов:
 - в виде установщика (для автоматизированного процесса инсталляции);
 - в виде набора необходимых файлов (для «ручной» установки);
 - для мобильных платформ ссылок на "магазины приложений" не достаточно:
 - iOS – в качестве экземпляра ПО необходимо предоставить исходные тексты проекта;
 - Android – в качестве экземпляра ПО необходимо предоставить исходные тексты проекта и/или файл *.apk;
 - в виде преднастроенного образа (набора образов) виртуальной машины с подробным описанием процессов, микроконтейнеров, расположения файлов ПО, его компонентов и т.п. Не забудьте приложить логин/пароль для доступа "внутри" виртуальной машины;
 - в виде удалённого доступа к инфраструктуре с развёрнутым экземпляром ПО (VPN, SSH, RDP и т.п.) с подробным описанием процессов, микроконтейнеров, расположения файлов ПО, его компонентов и т.п..
2. Подготовить пошаговую инструкцию по развертыванию экземпляра вашего ПО или удалённому доступу к инфраструктуре с развёрнутым экземпляром ПО (подпункт «д» пункта 11 Правил). Укажите в ней контакты технических специалистов, которые могут проконсультировать по процессу развёртывания и настройки экземпляра ПО и его функционирования.

3. Подготовить документацию, содержащую описание функциональных характеристик заявляемого ПО.

2.1.3 Технические и эксплуатационные характеристики программного обеспечения

Страница «Технические и эксплуатационные характеристики программного обеспечения» необходима для сокращения сроков экспертизы заявлений о включении сведений и уведомлений об изменении сведений о модулях.

Необходимо заполнить следующие поля (Рисунок 9):

- способ распространения программного обеспечения:
 - интернет-Сервис (SAAS) – признак того, что ПО (модуль) может распространяться как Интернет-Сервис (SaaS). При выборе чек-бокса необходимо выбрать значение;
 - размещение в инфраструктуре заказчика – признак того, что ПО (модуль) может распространяться путем размещения в инфраструктуре заказчика;
- инфраструктурные программные средства:
 - базовая операционная система – перечень базовых операционных систем, на которых может функционировать ПО (модуль). Необходимо выбрать значение из списка.
 - система виртуализации – перечень систем виртуализации, с которыми совместимо (может функционировать) ПО (модуль). Необходимо выбрать значение из списка.
 - балансировщик нагрузки – перечень балансировщиков нагрузки, с которыми совместимо (может функционировать) ПО (модуль). Необходимо выбрать значение из списка.
 - контейнеризация – перечень контейнеров, с которыми совместимо (может функционировать) ПО (модуль). Необходимо выбрать значение из списка.

- средства хранения данных – перечень средств хранения данных, с которыми совместимо (может функционировать) ПО (модуль). Необходимо выбрать значение из списка.
- облачное хранилище – перечень облачных хранилищ, с которыми совместимо (может функционировать) ПО (модуль). Необходимо выбрать значение из списка.
- веб-сервер/балансировщик/прокси-сервер – перечень веб-серверов/ балансировщиков/ прокси-серверов, с которыми совместимо (может функционировать) ПО (модуль). Необходимо выбрать значение из списка.
- программная платформа – перечень программных платформ, с которыми совместимо (может функционировать) ПО (модуль). Необходимо выбрать значение из списка.
- сервер приложений – перечень серверов приложений, с которыми совместимо (может функционировать) ПО (модуль). Необходимо выбрать значение из списка.
- СУБД – перечень СУБД, с которыми совместимо (может функционировать) ПО (модуль). Необходимо выбрать значение из списка.

– Реализация:

- Basic – признак того, что ПО (модуль) реализовано с использованием языка программирования Basic;
- C/C++ – признак того, что ПО (модуль) реализовано с использованием языка программирования C или C++. При выборе чек-бокса необходимо выбрать значение (среду разработки);
- Delphi – признак того, что ПО (модуль) реализовано с использованием языка программирования Delphi;
- Golang – признак того, что ПО (модуль) реализовано с использованием языка программирования Golang;

- Java – признак того, что ПО (модуль) реализовано с использованием языка программирования Java. При выборе чек-бокса необходимо выбрать значение (среду разработки);
 - JavaScript – признак того, что ПО (модуль) реализовано с использованием языка программирования JavaScript. При выборе чек-бокса необходимо выбрать значение (среду разработки);
 - Microsoft.NET – признак того, что ПО (модуль) реализовано с использованием языка программирования Microsoft .NET. При выборе чек-бокса необходимо выбрать значение (среду разработки);
 - PHP – ПО (модуль) реализовано с использованием языка программирования PHP. При выборе чек-бокса необходимо выбрать значение (среду разработки);
 - Python – признак того, что ПО (модуль) реализовано с использованием языка программирования Python. При выборе чек-бокса необходимо выбрать значение (среду разработки);
 - мобильные приложения – признак того, что ПО (модуль) реализовано с использованием языка программирования для мобильных приложений. При выборе чек-бокса необходимо выбрать значение (язык программирования для мобильных приложений).
- Описание технической архитектуры программного обеспечения – загрузить файл с описанием технической архитектуры программного обеспечения (совокупность важнейших решений об организации программной системы), а именно:
- выбор структурных элементов и их интерфейсов, с помощью которых составлена система;
 - соединение выбранных элементов структуры;

- архитектурный стиль, который направляет всю организацию, все элементы, их интерфейсы, их сотрудничество и их соединение.



Заявление о включении сведений о программном обеспечении в реестр

4/13

Технические и эксплуатационные характеристики программного обеспечения

Способ распространения программного обеспечения:

- Интернет-Сервис (SAAS):
- Размещение в инфраструктуре заказчика

Инфраструктурные программные средства

Базовая операционная система:

Система виртуализации:

Балансировщик нагрузки:

Контейнеризация:

Средства хранения данных:

Облачное хранилище:

Веб-сервер/балансировщик/прокси-сервер:

Программная платформа:

Сервер приложений:

СУБД:

Реализация

- Basic
- C/C++:
- Delphi
- Golang
- Java:
- JavaScript:
- Microsoft.NET:
- PHP:
- Python:
- Мобильные приложения:

Описание технической архитектуры программного обеспечения:

Рисунок 9 – Технические и эксплуатационные характеристики программного обеспечения

2.1.4 Документация на программное обеспечение

На странице «Документация на программное обеспечение» необходимо заполнить следующие поля (Рисунок 10):

- инструкция по установке экземпляра программного обеспечения, предоставленного для проведения экспертной проверки – загрузить файл с Инструкцией по установке экземпляра программного обеспечения, которое содержит описание действий по установке и настройке ПО (требования к системе, установка и т.д.), инструкцию по разворачиванию экземпляра на сервере;
- документация, содержащая описание функциональных характеристик экземпляра программного обеспечения, предоставленного для проведения экспертной проверки – загрузить файл с описанием функциональных характеристик экземпляра программного обеспечения (задачи, которые решает программа, затрачиваемые ресурсы для работы, вводная информация, выходные данные и т.д.). Необходимо сделать акцент на задачах, функциях и назначении ПО;
- документация, содержащая описание процессов, обеспечивающих поддержание жизненного цикла, в том числе устранение неисправностей и совершенствование, а также информацию о персонале, необходимом для обеспечения такой поддержки – загрузить файл с описанием процессов жизненного цикла ПО (проектирование, разработка ПО, тестирование, приобретение, поставка, эксплуатация, документирование, обучение и квалификация персонала, поддержка версий и доработка, устранение сбойных ситуаций). В документации необходимо указать сведения о персонале организации, осуществляющей совершенствование ПО, устранение сбойных ситуаций и техподдержку, а не о персонале клиента. Также указать следующую информацию: о фактическом адресе (адресах)

размещения инфраструктуры разработки, о фактическом адресе (адресах) размещения разработчиков, о фактическом адресе (адресах) размещения службы поддержки;

- документация, содержащая информацию, необходимую для эксплуатации экземпляра программного обеспечения, предоставленного для проведения экспертной проверки – загрузить инструкцию, в которой необходимо дать ссылку (<http://>, <https://>, <ftp://>) о нахождении экземпляра ПО, развернутого для экспертизы, либо набор инсталлируемых компонент (кроме программной и аппаратной защиты). В инструкции по эксплуатации программы должна быть указана последовательность действий, обеспечивающих загрузку, запуск, выполнение и завершение программы. Должно быть описание функций, формата и возможных вариантов команд, с помощью которых пользователь осуществляет загрузку и управляет выполнением программы, а также ответы программы на эти команды. Также необходимо указать логин и пароль для экспертов (при наличии).

5/13

Документация на программное обеспечение

Инструкция по установке экземпляра программного обеспечения, предоставленного для проведения экспертной проверки: *

Введите описание файла перед загрузкой

Загрузить

Документация, содержащая описание функциональных характеристик экземпляра программного обеспечения, предоставленного для проведения экспертной проверки: *

Введите описание файла перед загрузкой

Загрузить

Документация, содержащая описание процессов, обеспечивающих поддержание жизненного цикла, в том числе устранение неисправностей и совершенствование, а также информацию о персонале, необходимом для обеспечения такой поддержки: *

Введите описание файла перед загрузкой

Загрузить

Документация, содержащая информацию, необходимую для эксплуатации экземпляра программного обеспечения, предоставленного для проведения экспертной проверки: *

Введите описание файла перед загрузкой

Загрузить

Назад

Сохранить

Дальше

Рисунок 10 – Документация на программное обеспечение

2.1.5 Сведения о программных модулях

На странице «Сведения о программных модулях» необходимо заполнить следующие поля (Рисунок 11):

- наименование модуля – указать наименование программного модуля;
- адрес страницы сайта правообладателя, на которой размещена документация, содержащая описание функциональных характеристик программного модуля и информацию, необходимую для установки и эксплуатации программного модуля – указать только одну ссылку на страницу сайта правообладателя, на которой размещена запрашиваемая информация;
- адрес страницы сайта правообладателя с информацией о стоимости программного модуля или сведения о возможности использования программного модуля на условиях открытой лицензии или иного безвозмездного лицензионного договора – указать только одну ссылку на страницу сайта правообладателя, на которой размещена запрашиваемая информация;
- сведения об основаниях возникновения у правообладателя (правообладателей) исключительного права на программное обеспечение на территории всего мира и на весь срок действия исключительного права – в данном поле может быть указана следующая информация:
 - собственная разработка.

Для подтверждения собственной разработки необходимо представить следующие документы:

- приказ о создании разработки;
- утвержденное Техническое задание (при наличии);
- акт о вводе в эксплуатацию;
- карточка учета нематериального актива;

- свидетельство о государственной регистрации программы для ЭВМ (Роспатент) (при наличии, не может быть единственным документом, предоставленным для подтверждения исключительного права);
- свидетельство РЦИС (при наличии, не может быть единственным документом, предоставленным для подтверждения исключительного права).

Если право приобретено по договору отчуждения, то:

- договор отчуждения;
 - акт приема НМА на баланс и приказ о приеме НМА.
- номер государственной регистрации – указать номер государственной регистрации;
 - дата государственной регистрации – указать дату государственной регистрации;
 - документы, подтверждающие основания возникновения исключительного права – ввести описание файла перед загрузкой и загрузите документ, подтверждающий основание возникновения исключительного права;
 - технические и эксплуатационные характеристики программного модуля – выбрать соответствующие значения. Подробное описание полей представлено в п. 2.1.3.



Заявление о включении сведений о программном обеспечении в реестр

6/13

Сведения о программных модулях

Добавление нового модуля

Наименование модуля *

Адрес страницы сайта правообладателя, на которой размещена документация, содержащая описание функциональных характеристик программного модуля и информации, необходимую для установки и эксплуатации программного модуля *

http(s) или ftp

Адрес страницы сайта правообладателя с информацией о стоимости программного модуля или сведения о возможности использования программного модуля на условиях открытой лицензии или иного безвозмездного лицензионного договора *

http(s) или ftp

Сведения об основаниях возникновения у правообладателя (правообладателей) исключительного права на программное обеспечение на территории всего мира и на весь срок действия исключительного права *

Номер государственной регистрации

Дата государственной регистрации

Документы, подтверждающие основания возникновения исключительного права

Введите описание файла перед загрузкой

Загрузить

Технические и эксплуатационные характеристики программного модуля

Способ распространения программного обеспечения:

Интернет-Сервис (SAAS):

Выбрать

Размещение в инфраструктуре заказчика

Инфраструктурные программные средства

Базовая операционная система:

Выбрать

Система виртуализации:

Выбрать

Балансировщик нагрузки:

Выбрать

Контейнеризация:

Выбрать

Средства хранения данных:

Выбрать

Облачное хранилище:

Выбрать

Веб-сервер/балансировщик/прокси-сервер:

Выбрать

Программная платформа:

Выбрать

Сервер приложений:

Выбрать

СУБД:

Выбрать

Реализация

Basic

C/C++:

Delphi

Golang

Java:

JavaScript:

Microsoft.NET:

PHP:

Python:

Мобильные приложения:

Описание технической архитектуры программного обеспечения:

Рисунок 11 – Сведения о программных модулях

2.1.6 Сведения о заявителе

На странице «Сведения о заявителе» необходимо заполнить следующие поля (Рисунок 12):

- ФИО заявителя – поле заполняется автоматически из ЛК заявителя;
- гражданство – поле заполняется автоматически из ЛК заявителя;
- документ, удостоверяющий личность – поле заполняется автоматически из ЛК заявителя;
- идентификационный номер (ИНН) – поле заполняется автоматически из ЛК заявителя;
- номер телефона для связи – указать номер телефона заявителя в формате +7 (XXX) XXX-XXXX;
- адрес электронной почты для связи – указать один адрес электронной почты заявителя в формате XXXXX@XXXX.XXX;
- адрес регистрации по месту жительства (пребывания) – поле заполняется автоматически из ЛК заявителя;

- адрес места фактического проживания – поле заполняется автоматически из ЛК заявителя;
- документ, подтверждающий полномочия лица, подписавшего заявление, на осуществление действий от имени правообладателя (правообладателей) программного обеспечения – загрузить Документ в PDF-формате или Машиночитаемую доверенность в XML-формате.

Если загружается «Документ в PDF-формате», то необходимо загрузить один из документов:

- если заявление подаётся из личного кабинета Организации в лице руководителя (генерального директора), то необходимо загрузить Приказ (Протокол) о назначении его на должность генерального директора или выписку из ЕГРЮЛ;
- если заявление подаётся из личного кабинета Организации в лице сотрудника, то необходимо загрузить Доверенность ([Приложение В](#)), оформленную на бланке организации за подписью генерального директора.

Если выбрана «Машиночитаемая доверенность в XML-формате», то необходимо загрузить два файла:

- машиночитаемую доверенность в формате *.xml;
- подпись, которой подписана доверенность в формате *.sig или *.sgn.



Заявление о включении сведений о программном обеспечении в реестр

7/13

Сведения о заявителе

ФИО заявителя:

Иванов Иван Иванович

Гражданство:

Россия

Документ, удостоверяющий личность:

Паспорт

Идентификационный номер (ИНН):

Номер телефона для связи: *

Адрес электронной почты для связи: *

Адрес регистрации по месту жительства (пребывания): *

Россия

X

город Москва, улица Тестовская, д. 10

> Уточнить адрес

Адрес места фактического проживания: *

Россия

X

город Москва, улица Удальцова, д. 85

> Уточнить адрес

Как представитель организации:

Наименование организации:

Идентификационный номер (ИНН):

7713140469

Документ, подтверждающий полномочия лица, подписавшего заявление, на осуществление действий от имени правообладателя (правообладателей) программного обеспечения:

Документ в PDF-формате:

Загрузить

Машинночитаемая доверенность в XML-формате

Назад

Сохранить

Дальше

Рисунок 12 – Сведения о заявителе

2.1.7 Сведения о правообладателях программного обеспечения

На странице «Сведения о правообладателях программного обеспечения» необходимо заполнить следующие поля (Рисунок 13):

- статус правообладателя – выбрать статус правообладателя (в соответствии с подпунктом «а» пункта 5 Правил - для граждан РФ и подпунктом «а» пункта 42 Правил - для граждан ЕАЭС);
- в лице – выбрать из классификатора в качестве кого представлен Правообладатель;
- организационно-правовая форма (далее – ОПФ) – проверить присвоенные коды ОПФ своей организации на сайте <https://rosstat.gov.ru/folder/12899>. Для этого на сайте необходимо перейти в раздел «Уведомление о кодах по общероссийским классификаторам и перечень форм», заполнить идентификационные данные по организации (например, ИНН) и ознакомиться с результатом «Данные о кодах статистики»;
- полное наименование организации – для юридических лиц – наименование организации должно быть указано как в выписке ЕГРЮЛ;
- сокращенное наименование организации (при наличии) – указать сокращенное наименование организации (при наличии);
- основной государственный регистрационный номер регистрации в качестве юридического лица (ОГРН) – указать основной государственный регистрационный номер;
- идентификационный номер (ИНН) – заполнить идентификационный номер налогоплательщика.

Добавление нового правообладателя

Статус правообладателя *

Физическое лицо ✕ ▼

Гражданство *

Выбрать ▼

Фамилия *

Имя *

Отчество *

Нет отчества

Идентификационный номер (ИНН) *

Документ, удостоверяющий личность

Вид документа *

Выбрать ▼

Серия и номер * Дата выдачи *

Кем выдан *

Адрес регистрации по месту жительства (пребывания) *

Выбрать ▼

Выберите сначала страну

Адрес места фактического проживания *

Выбрать ▼

Выберите сначала страну

Рисунок 13 – Сведения о правообладателях программного обеспечения

Лицо, имеющее право действовать от имени правообладателя без доверенности (Рисунок 14):

- ФИО – заполнить Фамилию Имя Отчество лица, имеющего право действовать от имени правообладателя без доверенности;
- должность – заполнить должность лица, имеющего право действовать от имени правообладателя без доверенности;

- копия устава правообладателя программного обеспечения – загрузить файл с копией устава правообладателя программного обеспечения.

В соответствии с Приказом ФНС России от 13.01.2020 № ММВ-7-14/12@ (ред. от 17.08.2021), пункт 12 – учредительный документ юридического лица предоставляется с отметкой инспекции.

В соответствии с Приказом Минэкономразвития от 01.08.2018 № 411 «Об утверждении типовых уставов, на основании которых могут действовать общества с ограниченной ответственностью» и Федерального закона от 08.02.1998 № 14-ФЗ «Об обществах с ограниченной ответственностью» – регистрация типового устава в налоговом органе не требуется.

Лицо, имеющее право действовать от имени правообладателя без доверенности

ФИО *

Должность *

Копия устава правообладателя программного обеспечения *

Загрузить

Рисунок 14 – Лицо, имеющее право действовать от имени правообладателя без доверенности

Бенефициар. Сведения о долях прямого и косвенного участия (Рисунок 15):

- бенефициар – сведения заполняются в отношении всех конечных бенефициаров, которые владеют более 5% уставного капитала организации – правообладателя. Если такие бенефициары совокупно владеют менее 50% уставного капитала, то необходимо включить сведения о российских бенефициарах, владеющих долями менее 5%, так, чтобы в заявлении были представлены сведения о российских бенефициарах, владеющих в совокупности более 50%

- уставного капитала организации – правообладателя (то есть, представлять информацию обо всех конечных бенефициарах – не обязательно)
- статус бенефициара – выбрать соответствующий статус из выпадающего списка;
 - наименование субъекта Российской Федерации – указать наименование субъекта Российской Федерации;
 - наименование муниципального образования – указать наименование муниципального образования;
 - государство регистрации в качестве юридического лица – выбрать государство, в котором зарегистрировано юридическое лицо;
 - в лице – выбрать значение из выпадающего списка;
 - организационно - правовая форма – выбрать соответствующую форму из выпадающего списка;
 - полное наименование организации – для юридических лиц – наименование организации должно быть указано как в выписке ЕГРЮЛ;
 - полное наименование правообладателя – указать полное наименование правообладателя;
 - сокращенное наименование организации (при наличии) – указать сокращенное наименование организации (при наличии);
 - сокращенное наименование правообладателя (при наличии) – указать сокращенное наименование правообладателя (при наличии);
 - основной государственный регистрационный номер регистрации в качестве юридического лица (ОГРН) – указать основной государственный регистрационный номер, присвоенный налогоплательщику;
 - идентификационный номер (ИНН) – заполнить идентификационный номер налогоплательщика;

- копия устава правообладателя программного обеспечения – загрузить файл «Устав правообладателя ПО»;
- копия учредительного договора правообладателя программного обеспечения – загрузить файл «Учредительный договор правообладателя ПО» или «Выписку из ЕГРЮЛ»;
- доля участия в правообладателе – указать каким процентом владеет Бенефициар уставного капитала организации – правообладателя;
- косвенное участие – если бенефициар владеет косвенной долей участия, то необходимо поставить «галочку». Если прямым участием, то «галочка» не ставится;

Поля цепочки косвенного участия:

- наименование – указать наименование организации
- юрисдикция – указать страну, в которой зарегистрирована организация;
- доля участия в правообладателе – указать долю участия в правообладателе;
- подтверждающий документ – загрузить подтверждающий документ, в котором прописана доля участия в правообладателе (выписка из ЕГРЮЛ, выписка из реестра акционеров).

Схема по заполнению цепочки косвенного участия представлена в [Приложении Г](#).

Бенефициар Свернуть

Статус бенефициара *

Российская Федерация x

В лице: * органа власти

Полное наименование организации *

Сокращенное наименование организации (при наличии)

Основной государственный регистрационный номер регистрации в качестве юридического лица *

Идентификационный номер (ИНН) *

Доля участия в правообладателе *

% косвенное участие

Описание цепочки косвенного участия

Звено №1

Наименование *

Юрисдикция *

Доля участия в правообладателе * Подтверждающий документ *

% Загрузить

Добавить звено

Звено №2

Наименование *

Юрисдикция *

Россия

Доля участия в звене № 1 * Подтверждающий документ *

% Загрузить

Документ, содержащий описание цепочки косвенного участия *

Загрузить

Свернуть бенефициара

Добавить бенефициара

Заполнить из набора

Сохранить правообладателя Отмена



Официальный сайт оператора единого реестра российских программ для электронных вычислительных машин и баз данных в информационно-телекоммуникационной сети «Интернет»

Напишите нам
Сообщения об ошибках
Помощь
Настройки

Рисунок 15 – Бенефициар. Сведения о долях прямого и косвенного участия

2.1.7.1 Сохранение сведений о правообладателе

При формировании новых заявлений о включении сведений или заявлений о внесении изменений больше не нужно вводить данные повторно. Заявитель может сохранять в личном кабинете информацию на странице сведений о правообладателе из ранее поданных заявлений, а также редактировать информацию о правообладателе независимо от уже созданных заявлений.

Для того чтобы заполнить данные о правообладателе из набора, необходимо выбрать статус правообладателя и нажать на кнопку «Заполнить из набора» (Рисунок 16). Если у пользователя отсутствуют сохраненные наборы, то кнопка «Заполнить из набора» не активна.

8/13 Сведения о правообладателях программного обеспечения

Добавление нового правообладателя

Статус правообладателя *

Выбрать

Заполнить из набора

Сохранить правообладателя

Отмена

Рисунок 16 – Заполнить из набора

При нажатии на кнопку «Заполнить из набора» отобразится список сохраненных наборов сведений о правообладателях, доступных для него (Рисунок 17).

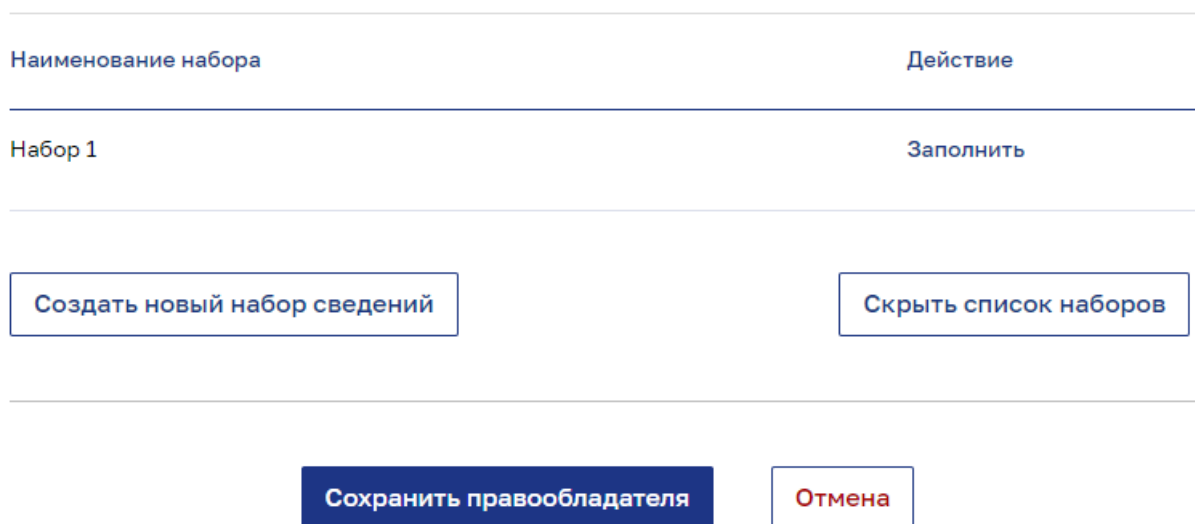


Рисунок 17 – Список наборов

Далее необходимо выбрать набор из списка и нажать на кнопку «Заполнить». Все поля раздела «Сведения о правообладателях» автоматически заполняются данными, указанными в выбранном наборе.

Пользователь может редактировать данные, которые были автоматически заполнены в заявлении, без изменения содержания сохраненного набора сведений о правообладателях, нажав на кнопку «Редактировать». Также можно удалить созданного правообладателя из заявления, нажав на кнопку «Удалить».

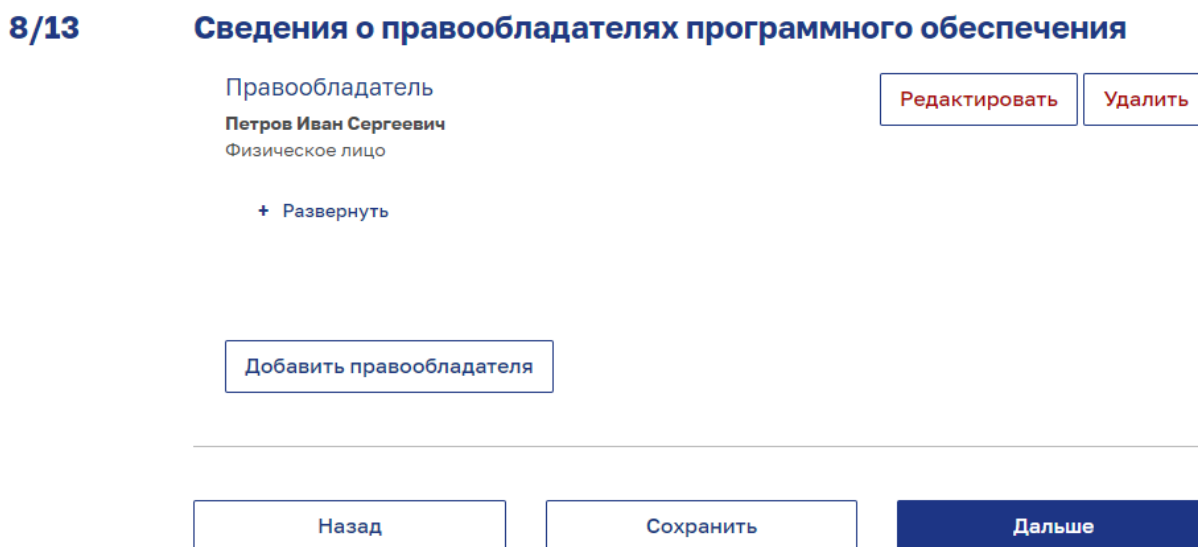


Рисунок 18 – Редактирование и удаление данных

Также существует возможность прямо из заявления открыть выбранный набор сведений о правообладателях для редактирования или сохранить данные, указанные в сведениях о правообладателях, в виде нового набора или путем замещения (перезаписи) существующего (ранее сохраненного) набора сведений о правообладателях.

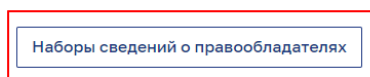
В карточке уже поданного заявления о включении сведений или реестровой записи существует возможность сохранять информацию, указанную в блоке «Сведения о правообладателях» или «Сведения о новых правообладателях», в том числе сохранять несколько разных наборов сведений о правообладателях под разными наименованиями наборов.

В карточке заявления о включении сведений или реестровой записи в блоке «Сведения о правообладателях» или «Сведения о новых правообладателях» при нажатии на кнопку «Сохранить набор сведений» открывается страница формирования набора сведений о правообладателях, заполненная данными, которые указаны в заявлении или реестровой записи (соответственно), с возможностью ввода наименования набора сведений и редактирования набора.

2.1.7.1.1 Создание нового набора сведений

Для того чтобы создать новый набор сведений необходимо перейти в раздел «Настройки» или нажать на кнопку «Создать новый набор сведений» из формы заявления (Рисунок 17).

На странице «Настройки» необходимо нажать на кнопку «Наборы сведений о правообладателях» (Рисунок 19).



Получать	Тема	Событие	Адресат	Роль
<input checked="" type="checkbox"/>	Сертификат на КЭП заявителя при подаче заявления о внесении изменений выписан на другого субъекта	Сертификат на КЭП заявителя при подаче заявления о внесении изменений выписан на другого субъекта	заявителю	
<input checked="" type="checkbox"/>	Не подтверждена подлинность сертификата КЭП заявителя при подаче заявления о внесении изменений	Не подтверждена подлинность сертификата КЭП заявителя при подаче заявления о внесении изменений	заявителю	

Рисунок 19 – Страница «Настройки»

Далее необходимо нажать на кнопку «Создать новый набор» и откроется страница формирования набора сведений о правообладателях с полями для ввода значений для нового набора сведений о правообладателе (Рисунок 20).

Наименование набора правообладателя *

Набор 1

Статус правообладателя *

Физическое лицо x ▾

Гражданство *

Выбрать ▾

Фамилия *

Имя *

Отчество *

Нет отчества

Идентификационный номер (ИНН) *

Документ, удостоверяющий личность

Вид документа *

Выбрать ▾

Серия и номер * Дата выдачи *

Кем выдан *

Адрес регистрации по месту жительства (пребывания) *

Выбрать ▾

Выберите сначала страну

Адрес места фактического проживания *

Выбрать ▾

Выберите сначала страну

Сохранить **Отмена**

[К списку](#)

Рисунок 20 – Страница формирования нового набора

Новый набор отобразится в списке наборов (Рисунок 21).

Создать новый набор

№ п/п	Наименование набора данных	Дата актуализации	Пользователь
1	Набор 1	16.02.2023 15:47:35	Иванов Иван Иванович

Рисунок 21 – Список наборов

2.1.8 Исключительное право

На странице «Исключительное право» необходимо заполнить следующие поля (Рисунок 22):

- сведения об основаниях возникновения у правообладателя (правообладателей) исключительного права на программное обеспечение на территории всего мира и на весь срок действия исключительного права – в данном поле может быть указана следующая информация:

- собственная разработка.

Для подтверждения новой собственной разработки необходимо представить следующие документы:

- приказ о создании разработки;
- утвержденное Техническое задание (при наличии);
- акт о вводе в эксплуатацию;
- карточка учета нематериального актива;
- свидетельство о государственной регистрации программы для ЭВМ (Роспатент) (при наличии, не может быть единственным документом, предоставленным для подтверждения исключительного права);
- свидетельство РЦИС (при наличии, не может быть единственным документом, предоставленным для подтверждения исключительного права).

Если программное обеспечение относится к сфере искусственного интеллекта, то для подтверждения новой собственной разработки необходимо представить следующие документы:

- приказ о начале разработки;
- утвержденное техническое задание (при наличии);
- план-график, определяющий перечень мероприятий по обеспечению ввода в эксплуатацию созданного ПО и планируемый срок начала его эксплуатации;
- свидетельство о государственной регистрации программы для ЭВМ (Роспатент) (при наличии, не может быть единственным документом, предоставленным для подтверждения исключительного права);

свидетельство РЦИС (при наличии, не может быть единственным документом, предоставленным для подтверждения исключительного права).

Если право приобретено по договору отчуждения, то:

- договор отчуждения;
- акт приема НМА на баланс и приказ о приеме НМА;
- номер государственной регистрации – указать номер государственной регистрации;
- дата государственной регистрации – указать дату государственной регистрации;
- документы, подтверждающие основания возникновения исключительного права – ввести описание файла перед загрузкой и загрузите документ, подтверждающий основание возникновения исключительного права.



Заявление о включении сведений о программном обеспечении в реестр

9/13

Исключительное право

Сведения об основаниях возникновения у правообладателя (правообладателей) исключительного права на программное обеспечение на территории всего мира и на весь срок действия исключительного права: *

Номер государственной регистрации:

Дата государственной регистрации:

Документы, подтверждающие основания возникновения исключительного права: *

Введите описание файла перед загрузкой

Загрузить

Назад

Сохранить

Дальше

Рисунок 22 – Исключительное право

2.1.9 Сведения о выплатах и выручке

На странице «Сведения о выплатах и выручке» необходимо приложить подтверждающие документы, что сумма выплат по лицензионным и иным договорам, предусматривающим использование таких компонентов, в пользу «иностранных» поставщиков составляет менее 30% вашей выручки, полученной за **истекший календарный год** в качестве вознаграждения за предоставление права использования, заявляемого ПО на основании лицензионного или иного вида договора. Например, сумма выплат – XXXX руб., выручка - YYYU руб., таким образом – $XXXX / YYYU * 100\% = ZZ\%$, то есть менее 30% и заполнить следующие поля (Рисунок 23):

- год выплат – указать год, в котором были выплаты;
- общая сумма выплат за истекший календарный год по лицензионным и иным договорам, предусматривающим

предоставление права на использование результата интеллектуальной деятельности и средства индивидуализации, выполнение работ, оказание услуг по разработке, модификации и адаптации программного обеспечения в пользу иностранных юридических лиц и (или) физических лиц, контролируемых ими российских коммерческих и(или) некоммерческих организаций, агентов, представителей иностранных лиц и контролируемых ими российских коммерческих и (или) некоммерческих организаций – указать общую сумму выплат 0.00 руб., если выплат не осуществлялось.

Если сумма выплат указана 0.00 руб., то поля «Выручка, полученная за истекший календарный год в качестве вознаграждения за предоставление права использования программного обеспечения на основании лицензионного или иного договора» и «Документы, подтверждающие сумму выручки» необязательны к заполнению.

документы, подтверждающие сумму выплат – ввести описание файла перед загрузкой и загрузить документ, подтверждающий сумму выплат (сканы договоров, платёжное поручение и т.п.). Например, бухгалтерская выписка по строке соответствующего НМА. Если выплат не осуществлялось, то необходимо приложить информационное письмо за подписью уполномоченного лица с указанием, что данные выплаты отсутствуют;

- выручка, полученная за истекший календарный год в качестве вознаграждения за предоставление права использования программного обеспечения на основании лицензионного или иного договора – указать общую сумму выручки. Поле необязательно для заполнения, если сумма выплат указана 0.00 руб;
- документы, подтверждающие сумму выручки – ввести описание файла перед загрузкой и загрузить документ, подтверждающий

сумму выручки (например, бухгалтерская выписка по строке соответствующего НМА, акты, выписка из бухгалтерского баланса, бухгалтерская справка и т.п). Поле обязательно для заполнения, если сумма выплат указана 0.00 руб;

- сумма выплат за истекший календарный год, в процентах (%) – рассчитывается автоматически.



Заявление о включении сведений о программном обеспечении в реестр

10/13

Сведения о выплатах по лицензионным и иным договорам в пользу иностранных юридических лиц и выручке, полученной за истекший календарный год в качестве вознаграждения за предоставление права использования программного обеспечения на основании лицензионного или иного вида договора (в соответствии с требованием подпункта «в» пункта 5 Правил формирования и ведения реестра)

Год выплат*

Выбрать

Общая сумма выплат за истекший календарный год по лицензионным и иным договорам, предусматривающим предоставление права на использование результата интеллектуальной деятельности и средства индивидуализации, выполнение работ, оказание услуг по разработке, модификации и адаптации программного обеспечения в пользу иностранных юридических лиц и (или) физических лиц, контролируемых ими российских коммерческих и (или) некоммерческих организаций, агентов, представителей иностранных лиц и контролируемых ими российских коммерческих и (или) некоммерческих организаций: *

Документы, подтверждающие сумму выплат: *

Введите описание файла перед загрузкой

Загрузить

Выручка, полученная за истекший календарный год в качестве вознаграждения за предоставление права использования программного обеспечения на основании лицензионного или иного договора:

Документы, подтверждающие сумму выручки:

Введите описание файла перед загрузкой

Загрузить

Сумма выплат за истекший календарный год, в процентах (%):

0.00

Назад

Сохранить

Дальше

Рисунок 23 – Сведения о выплатах и выручке

Примечание:

Если общая сумма выплат за истекший календарный год по лицензионным и иным договорам составляет 0,00 руб, то поля «Выручка,

полученная за истекший календарный год в качестве вознаграждения за предоставление права использования программного обеспечения на основании лицензионного или иного договора» и «документы, подтверждающие сумму выручки» не обязательны для заполнения.

2.1.10 Сведения о гарантийном обслуживании, технической поддержке и модернизации программного обеспечения

На странице «Сведения о гарантийном обслуживании, технической поддержке и модернизации программного обеспечения» Заявитель должен предоставить список документов, только в том случае, если Правообладатель не самостоятельно обеспечивает гарантийное обслуживание, техническую поддержку и модернизацию ПО. Необходимо поставить «галочки» в соответствующих полях и заполнить их (Рисунок 24):

- силами штатных сотрудников:
 - количество сотрудников – указать количество сотрудников, которые оказывают услуги по гарантийному обслуживанию;
- силами внештатных сотрудников-граждан РФ:
 - количество сотрудников – указать количество сотрудников, которые оказывают услуги по гарантийному обслуживанию;
- организацией без преобладающего иностранного участия/Организацией с преобладающим иностранным участием:
 - государство регистрации в качестве юридического лица – выбрать страну регистрации;
 - организационно-правовая форма – выбрать организационно-правовую форму;
 - полное наименование юридического лица – для юридических лиц – наименование организации должно быть указано как
в выписке ЕГРЮЛ;

- сокращенное наименование юридического лица – заполнить сокращенное наименование организации (при наличии);
- идентификационный номер – указать идентификационный номер:
 - БИН – Казахстан;
 - УНН – Армения;
 - УНП – Беларусь;
 - ИНН – Киргизия;
- количество сотрудников – указать количество сотрудников, которые оказывают услуги гарантийного обслуживания;
- подтверждающие документы – ввести описание файла перед загрузкой и загрузите подтверждающие документы;
- силами внештатных сотрудников-иностранцев граждан:
 - количество сотрудников – указать количество сотрудников – иностранных граждан, которые оказывают услуги по гарантийному обслуживанию;
- на основании договоров, заключаемых на конкурсной основе:
 - подтверждающие документы – ввести описание файла перед загрузкой и загрузите подтверждающие документы.

Поля в каждом из разделов (гарантийное обслуживание ПО, техническая поддержка ПО, модернизация ПО) заполняются аналогичным образом.



Заявление о включении сведений о программном обеспечении в реестр

11/13

Сведения о гарантийном обслуживании, технической поддержке и модернизации программного обеспечения

Гарантийное обслуживание программного обеспечения осуществляется:*

- силами штатных сотрудников
- силами внештатных сотрудников-граждан РФ
- организацией без преобладающего иностранного участия
- силами внештатных сотрудников-иностранцев граждан
- организацией с преобладающим иностранным участием
- на основании договоров, заключаемых на конкурсной основе

Техническая поддержка программного обеспечения осуществляется:*

- силами штатных сотрудников
- силами внештатных сотрудников-граждан РФ
- организацией без преобладающего иностранного участия
- силами внештатных сотрудников-иностранцев граждан
- организацией с преобладающим иностранным участием
- на основании договоров, заключаемых на конкурсной основе

Модернизация программного обеспечения осуществляется:*

- силами штатных сотрудников
- силами внештатных сотрудников-граждан РФ
- организацией без преобладающего иностранного участия
- силами внештатных сотрудников-иностранцев граждан
- организацией с преобладающим иностранным участием
- на основании договоров, заключаемых на конкурсной основе

Назад Сохранить **Дальше**

Рисунок 24 – Сведения о гарантийном обслуживании, технической поддержке и модернизации программного обеспечения

2.1.11 Иные документы

На странице «Иные документы» необходимо заполнить следующие поля (Рисунок 25):

Подтверждающие документы – ввести описание файла перед загрузкой и загрузить подтверждающие документы. Заявитель может приложить любые

документы, подтверждающие соответствие продукта критериям российского программного обеспечения и классу программного обеспечения.

12/13 **Иные документы о соответствии программного обеспечения требованиям, установленным пунктом 5 Правил формирования и ведения реестров**

Введите описание файла перед загрузкой

Загрузить

Назад Сохранить Дальше

Рисунок 25 – Иные документы

2.1.12 Подтверждение

На странице «Подтверждение» необходимо подтвердить следующие пункты, поставив «галочку» (Рисунок 26):

- подтверждаю, что сведения о программном обеспечении не составляют государственную тайну и программное обеспечение не содержит сведений, составляющих государственную тайну;
- подтверждаю, что программное обеспечение не имеет принудительного обновления и управления из-за рубежа;
- подтверждаю соответствие указанного в настоящем заявлении программного обеспечения требованиям, установленным пунктом 5 Правил формирования и ведения единого реестра российских программ для электронных вычислительных машин и баз данных и единого реестра программ для электронных вычислительных машин и баз данных из государств-членов Евразийского экономического союза, за исключением Российской Федерации, утвержденных постановлением Правительства Российской Федерации от 16.11.2015 № 1236 «Об установлении запрета на допуск программного обеспечения, происходящего из

- иностранных государств, для целей осуществления закупок для обеспечения государственных и муниципальных нужд»;
- подтверждаю, что графический пользовательский интерфейс программного обеспечения реализован на русском языке;
 - подтверждаю полноту и достоверность сведений, содержащихся в заявлении.

13/13

Подтверждение

- Подтверждаю, что сведения о программном обеспечении не составляют государственную тайну и программное обеспечение не содержит сведений, составляющих государственную тайну *
- Подтверждаю, что программное обеспечение не имеет принудительного обновления и управления из-за рубежа *
- Подтверждаю соответствие указанного в настоящем заявлении программного обеспечения требованиям, установленным пунктом 5 Правил формирования и ведения единого реестра российских программ для электронных вычислительных машин и баз данных и единого реестра программ для электронных вычислительных машин и баз данных из государств-членов Евразийского экономического союза, за исключением Российской Федерации, утвержденных постановлением Правительства Российской Федерации от 16.11.2015 № 1236 "Об установлении запрета на допуск программного обеспечения, происходящего из иностранных государств, для целей осуществления закупок для обеспечения государственных и муниципальных нужд" *
- Подтверждаю, что графический пользовательский интерфейс программного обеспечения реализован на русском языке *
- Подтверждаю полноту и достоверность сведений, содержащихся в заявлении *

Назад

Сохранить

Подать заявление

Рисунок 26 – Подтверждение

2.1.13 Подписание КЭП

На странице «Подписание КЭП» необходимо подписать заявление своей усиленной КЭП. В открывшей форме «Подписание КЭП» необходимо нажать на кнопку «Подписать». Для возврата к редактированию заявления, нажать кнопку «Вернуться к редактированию» (Рисунок 27).

Подписание КЭП

Вернуться к редактированию

Подписать

Рисунок 27 – Подписание КЭП

Система осуществляет выгрузку данных соответствующих электронных форм, заполненных пользователем в личном кабинете, в формате PDF-файла.

Выгруженный файл необходимо подписать своей усиленной КЭП с использованием имеющихся криптографических средств, сертифицированных ФСБ России (КритоАРМ, КристоПро CSP, ViPNet CSP и т.п.). Для подписания используются только отсоединенные подписи (detached CMS).

Также существует возможность подписи без выгрузки файла через веб-страницу с помощью КристоПро ЭЦП Browser plug-in (Рисунок 28).

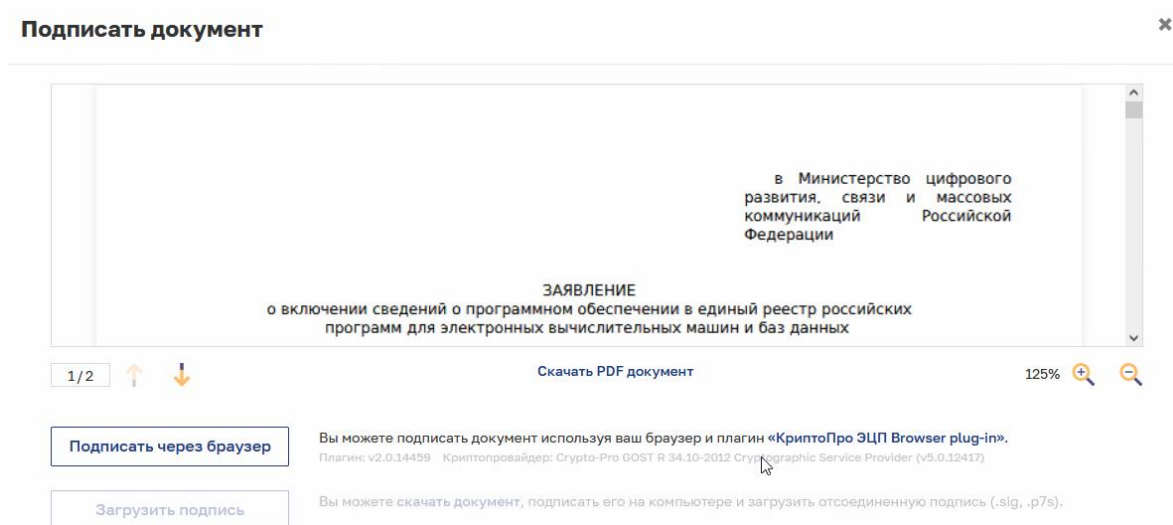


Рисунок 28 – «Подписание КЭП» через веб-страницу

Для этого необходимо установить криптопровайдер (КриптоПро CSP) и КриптоПро ЭЦП Browser plug-in:

<https://www.cryptopro.ru/products/cades/plugin>.

2.2 Заявление о включении сведений о ПАК

Для того чтобы подать «Заявление о включении сведений о ПАК» необходимо авторизоваться в личном кабинете, выбрать пункт меню «Подать заявление» или кнопку «Подать заявление», расположенную в разделе «Мои заявления» и выбрать «Заявление о включении сведений» (Рисунок 29).

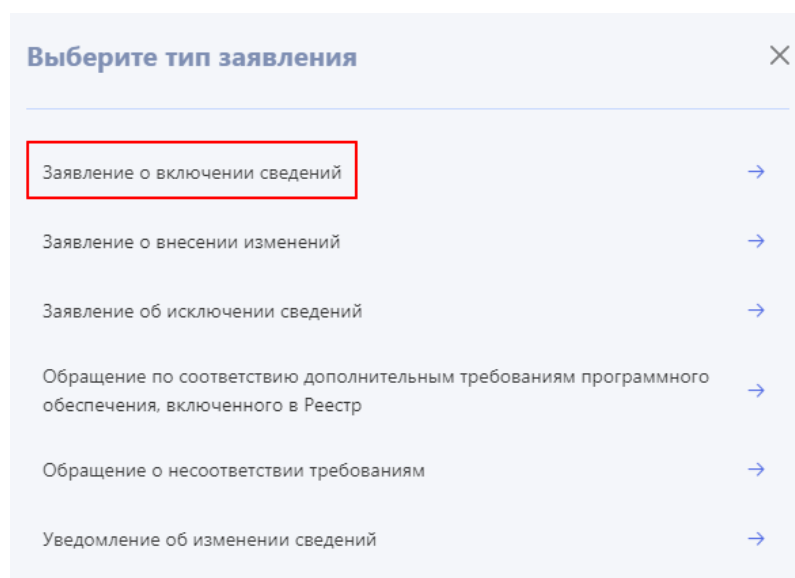
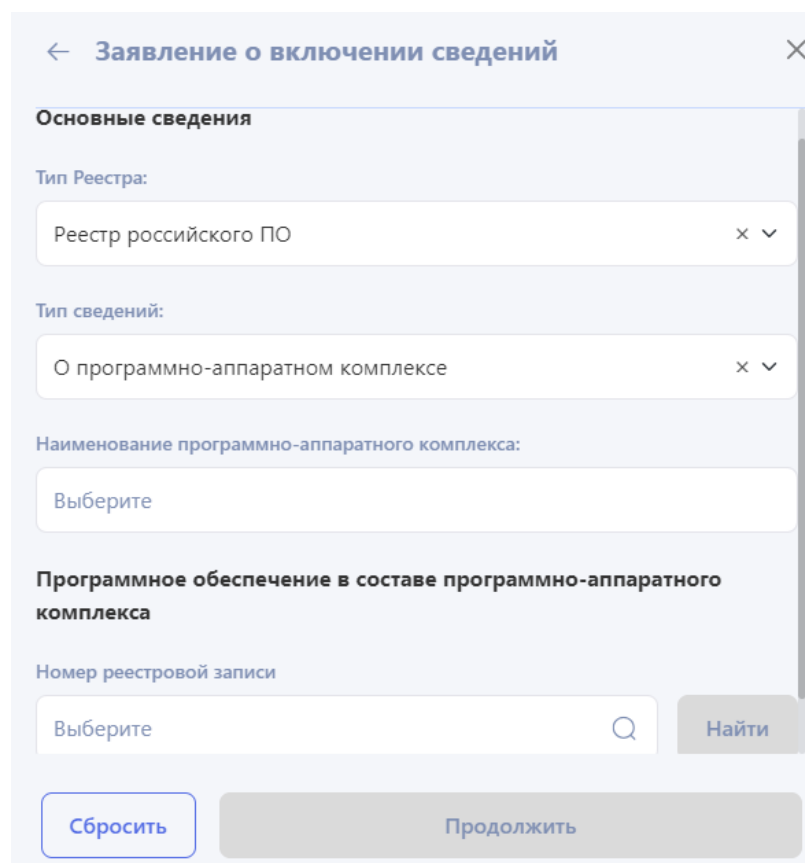


Рисунок 29 – Заявление о включении сведений

Далее на странице «Основные сведения» необходимо заполнить следующие поля (Рисунок 30):

- тип реестра – выбрать из выпадающего списка (реестр российского ПО), в который планируется включить программно-аппаратный комплекс;
- тип сведений – выбрать из выпадающего списка значение **«О программно-аппаратном комплексе»**;
- наименование программно-аппаратного комплекса – указывается текущее (официальное) наименование программно-аппаратного комплекса;

- программное обеспечение в составе программно-аппаратного комплекса. «Номер реестровой записи» – указать реестровый номер ПО в реестре. Без выбора реестровой записи, содержащей сведения о ПО, дальнейшее выполнение операции «формирования заявления о включении сведений о ПАК» невозможно.



The screenshot shows a web form titled «Заявление о включении сведений». The form is divided into sections. The first section, «Основные сведения», contains three dropdown menus: «Тип Реестра» (set to «Реестр российского ПО»), «Тип сведений» (set to «О программно-аппаратном комплексе»), and «Наименование программно-аппаратного комплекса» (set to «Выберите»). Below this is a section titled «Программное обеспечение в составе программно-аппаратного комплекса» with a search field «Номер реестровой записи» (set to «Выберите») and a «Найти» button. At the bottom are «Сбросить» and «Продолжить» buttons.

Рисунок 30 – Основные сведения

В открывшейся форме «Заявление о включении сведений о программно-аппаратном комплексе» необходимо заполнить следующие вкладки:

- сведения о программно-аппаратном комплексе;
- документация;
- сведения о производителях;
- исключительное право;
- сведения о заявителе;
- подтверждение.

2.2.1 Сведения о программно-аппаратном комплексе

На странице «Сведения о программно-аппаратном комплексе» необходимо заполнить следующие разделы с соответствующими полями (Рисунок 31):

- сведения о программно-аппаратном комплексе:
 - наименование программно-аппаратного комплекса – указать текущее (официальное) наименование программно-аппаратного комплекса;
 - предыдущее или альтернативное наименование – указать альтернативное наименование ПАК (при наличии);
 - основной – выбрать основной класс ПАК из Классификатора ПАК. Класс программно-аппаратного комплекса определяется основным назначением ПАК из классификатора программно-аппаратных комплексов в соответствии с приказом Министерства цифрового развития, связи и массовых коммуникаций Российской Федерации от 31.01.2023 № 62 «Об утверждении классификатора программно-аппаратных комплексов и Правил применения классификатора программно-аппаратных комплексов» (далее – Пр. 62);
 - дополнительные – выбрать дополнительные классы программно-аппаратного комплекса из Классификатора ПАК. Класс программно-аппаратного комплекса определяется дополнительным назначением ПАК и классификатором программно-аппаратного комплекса в соответствии с Пр. 62;
 - основная функция программно-аппаратного комплекса – обеспечение информационной безопасности – обеспечение информационной безопасности – поле отображается при указании минимум одного значения класса из раздела «Программно-аппаратный комплекс, предназначенный для обеспечения информационной безопасности» Классификатора

программно-аппаратных комплексов в полях «Основной» и «Дополнительные»;

- реквизиты сертификата системы сертификации средств защиты информации по требованиям безопасности информации, выданного в порядке, установленном Правительством РФ – поле отображается, если в поле «Основная функция программно-аппаратного комплекса – обеспечение информационной безопасности» установлен признак «Да». Необходимо заполнить следующие поля: «Выдан», «Номер», «Дата выдачи», «Срок действия», «Копия сертификата»;
- коды программно-аппаратного комплекса в соответствии с Общероссийским классификатором продукции по видам экономической деятельности – выбрать код, который будет доступен после выбора класса;
- программное обеспечение в составе программно-аппаратного комплекса – поиск ПО по номеру записи в реестре и удаление его из списка;
- технические средства в составе программно-аппаратного комплекса – поиск технических средств по записи в «Единый реестр российской радиоэлектронной продукции» (далее – ЕРРЭП) или «Реестр промышленной продукции, произведенной на территории РФ» (далее – РРПП), с помощью следующих полей:
 - тип реестра технических средств – выбрать нужное значение: «единый реестр российской радиоэлектронной продукции», «реестр промышленной продукции, произведенной на территории РФ»;
 - номер реестровой записи – ввести номер записи в выбранном реестре.

Если выбраны значения «единый реестр российской радиоэлектронной продукции» или «реестр промышленной

продукции, произведенной на территории РФ» и указан номер реестровой записи, то отобразятся наименования технических средств в виде гиперссылок на страницу соответствующей записи.

Также сведения о техническом средстве, имеющемся в реестре можно указать вручную, нажав на кнопку «Указать сведения вручную» и заполнить следующие поля:


- наименование технического средства;
- тип реестра технических средств;
- номер записи в реестре;
- адрес страницы для просмотра записи в реестре о техническом средстве;
- тип технического средства в составе программно-аппаратного комплекса;
- коды технического средства в составе программно-аппаратного комплекса в соответствии с Общероссийским классификатором продукции по видам экономической деятельности.

Если сведения отсутствуют в реестрах, то необходимо нажать на кнопку «Отсутствует в реестре» и заполнить следующие поля:

- наименование технического средства;
- тип технического средства в составе программно-аппаратного комплекса;
- коды технического средства в составе программно-аппаратного комплекса в соответствии с Общероссийским классификатором продукции по видам экономической деятельности.

Примечание:

Сертификаты системы сертификации защиты информации по требованиям безопасности информации, выданного в порядке, установленном Правительством РФ согласно п.11.2 Правил необходимо предъявлять только в том случае, если технические средства не включены в реестр ЕРРЭП или РРПШ.


РЕЕСТР ПРОГРАММНОГО ОБЕСПЕЧЕНИЯ

[Российский](#) | [Евразийский](#)

☰ Меню

Главная > Личный кабинет заявителя > Мои заявления

Заявление о включении сведений о программно-аппаратном комплексе в Реестр

Сведения о программно-аппаратном комплексе 50%
Документация 0%
Сведения о производителях 0%
Исключительное право 0%
Все пункты ▼

50% Сведения о программно-аппаратном комплексе

100% Программное обеспечение в составе программно-аппаратного комплекса

0% Технические средства в составе программно-аппаратного комплекса

Тип Реестра:

Реестр российского ПО

Наименование программно-аппаратного комплекса

Наименование ПаК

Предыдущие и (или) альтернативные наименования программно-аппаратного комплекса

Предыдущее или альтернативное наименование

Введите 🗑️ +

Предыдущее или альтернативное наименование

Введите 🗑️ +

Класс (классы) программно-аппаратного комплекса

Основной

Выбрать ▼

Дополнительные

Выбрать ▼

Коды программно-аппаратного комплекса

Коды программно-аппаратного комплекса в соответствии с Общероссийским классификатором продукции по видам экономической деятельности

Выбрать ▼

Необязательно для заполнения

Программное обеспечение в составе программно-аппаратного комплекса

Введите номер реестровой записи и нажмите "Enter" 🔍

1

Реестр российского ПО: 1 - Британские «ученые» заявили, что жизнь прекрасна. Правообладатель: ОТКРЫТОЕ АКЦИОНЕРНОЕ ОБЩЕСТВО "Объемы выросли". 🗑️

Технические средства в составе программно-аппаратного комплекса

Тип реестра технических средств

единый реестр российской радиоэлектронной продукции x ▼

Отсутствует в реестре

Введите номер реестровой записи и нажмите "Enter" 🔍

Сохранить
Продолжить

Министерство цифрового развития, связи и массовых коммуникаций Российской Федерации

reestr_support@voskhod.ru | +7 (495) 771-80-81 | +7 (495) 771-80-00 (доб. 48-081)

[Напишите нам](#) | [Помощь](#)

Рисунок 31 – Сведения о программно-аппаратном комплексе

2.2.2 Документация на программно-аппаратный комплекс

Если **установлен** признак в поле «Основная функция программно-аппаратного комплекса – обеспечение информационной безопасности», то пакет документов формируется по п. 2.2.2.1.

Если **не установлен** признак в поле «Основная функция программно-аппаратного комплекса – обеспечение информационной безопасности», то пакет документов формируется по п. 2.2.2.2.

2.2.2.1 Документация на программно-аппаратный комплекс (признак ИБ установлен)

На странице «Документация на программно-аппаратный комплекс» необходимо загрузить следующую документацию, если **установлен** признак в поле «Основная функция программно-аппаратного комплекса – обеспечение информационной безопасности» (Рисунок 32):

- документация на программно-аппаратный комплекс:
 - документация, содержащая описание функциональных характеристик программно-аппаратного комплекса;
 - документация, содержащая информацию, необходимую для эксплуатации программно-аппаратного комплекса;
 - документация, содержащая описание процессов, обеспечивающих поддержание жизненного цикла, в том числе устранение неисправностей и совершенствование, а также информацию о персонале, необходимом для обеспечения такой поддержки;
 - документы, подтверждающие наличие на территории Российской Федерации сервисного центра, уполномоченного осуществлять ремонт, послепродажное, гарантийное и постгарантийное обслуживание программно-аппаратного комплекса (требования к сервисным центрам: должны находиться на территории РФ, обладать всеми

- соответствующими лицензиями и прочими документами, допускающими и разрешающими обслуживание данных ПАК, иметь все необходимое оборудование и оснащение для обслуживания ПАК, иметь персонал соответствующей квалификации для обслуживания ПАК. Документы, подтверждающие, обслуживание на территории РФ – регламент гарантийного обслуживания; акты приема/передачи оборудования на ремонт, акты рекламации, договоры на обслуживание/ремонт и т.п.);
- документы, подтверждающие функциональную совместимость технических средств и программного обеспечения в составе программно-аппаратного комплекса:
 - приказы производителя о начале проектирования программно-аппаратного комплекса;
 - документы, содержащие сведения о техническом задании на программно-аппаратный комплекс;
 - документы, содержащие сведения о программе и методике испытаний программно-аппаратного комплекса;
 - справка о результатах испытаний программно-аппаратного комплекса.
 - дополнительная информация:
 - выписка из штатного расписания, без указания размера заработной платы;
 - справка об образовании руководящих работников;
 - документы, подтверждающие наличие необходимых помещений;
 - документы, подтверждающие права на конструкторскую и технологическую документацию;

- иные документы о соответствии программно-аппаратного комплекса требованиям, установленным пунктом 5.1 Правил формирования и ведения Реестров.

РЕЕСТР ПРОГРАММНОГО ОБЕСПЕЧЕНИЯ
Введите запрос
Меню

Главная > Личный кабинет заявителя > Мои заявления

Заявление о включении сведений о программно-аппаратном комплексе в Реестр

Сведения о программно-аппаратном комплексе 100% | **Документация** 0% | Сведения о производителях 0% | Исключите | Все пункты ▾

0% Документация на программно-аппаратный комплекс

0% Документы, подтверждающие функциональную совместимость технических средств и программного обеспечения в составе программно-аппаратного комплекса

0% Дополнительная информация

0% Иные документы

Документация на программно-аппаратный комплекс

Документация, содержащая описание функциональных характеристик программно-аппаратного комплекса

Описание файла Файл

Введите описание файла перед загрузкой Добавьте файл

Документация, содержащая информацию, необходимую для эксплуатации программно-аппаратного комплекса

Описание файла Файл

Введите описание файла перед загрузкой Добавьте файл

Документация, содержащая описание процессов, обеспечивающих поддержание жизненного цикла, в том числе устранение неисправностей и совершенствование, а также информацию о персонале, необходимом для обеспечения такой поддержки

Описание файла Файл

Введите описание файла перед загрузкой Добавьте файл

Документы, подтверждающие наличие на территории Российской Федерации сервисного центра, уполномоченного осуществлять ремонт, послепродажное, гарантийное и постгарантийное обслуживание программно-аппаратного комплекса

Описание файла Файл

Введите описание файла перед загрузкой Добавьте файл

Документы, подтверждающие функциональную совместимость технических средств и программного обеспечения в составе программно-аппаратного комплекса:

Приказы производителя о начале проектирования программно-аппаратного комплекса

Описание файла Файл

Введите описание файла перед загрузкой Добавьте файл

Документы, содержащие сведения о техническом задании на программно-аппаратный комплекс

Описание файла Файл

Введите описание файла перед загрузкой Добавьте файл

Документы, содержащие сведения о программе и методе испытаний программно-аппаратного комплекса

Описание файла Файл

Введите описание файла перед загрузкой Добавьте файл

Справка о результатах испытаний программно-аппаратного комплекса

Добавьте файл

Дополнительная информация:

Выписка из штатного расписания, без указания размера заработной платы

Добавьте файл

Справка об образовании руководящих работников

Добавьте файл

Документы, подтверждающие наличие необходимых помещений

Описание файла Файл

Введите описание файла перед загрузкой Добавьте файл

Документы, подтверждающие права на конструкторскую и технологическую документацию

Описание файла Файл

Введите описание файла перед загрузкой Добавьте файл

Иные документы о соответствии программно-аппаратного комплекса требованиям, установленным пунктом 5.1 Правил формирования и ведения Реестров

Описание файла Файл

Введите описание файла перед загрузкой Добавьте файл

К предыдущему шагу
Сохранить
Продолжить

Министерство цифрового развития, связи и массовых коммуникаций Российской Федерации

reestr_support@voskhod.ru | +7 (495) 771-80-81 | +7 (495) 771-80-00 (доб. 48-081)

Напишите нам | Помощь

Рисунок 32 – Документация на программно-аппаратный комплекс признак ИБ установлен)

2.2.2.2 Документация на программно-аппаратный комплекс (признак ИБ не установлен)

На странице «Документация на программно-аппаратный комплекс» необходимо загрузить следующую документацию, если **не установлен** признак в поле «Основная функция программно-аппаратного комплекса – обеспечение информационной безопасности» (Рисунок 33):

- документация на программно-аппаратный комплекс:
 - документация, содержащая описание функциональных характеристик программно-аппаратного комплекса;
 - документация, содержащая информацию, необходимую для эксплуатации программно-аппаратного комплекса;
 - документация, содержащая описание процессов, обеспечивающих поддержание жизненного цикла, в том числе устранение неисправностей и совершенствование, а также информацию о персонале, необходимом для обеспечения такой поддержки;
 - документы, подтверждающие наличие на территории Российской Федерации сервисного центра, уполномоченного осуществлять ремонт, послепродажное, гарантийное и постгарантийное обслуживание программно-аппаратного комплекса (требования к сервисным центрам: должны находиться на территории РФ, обладать всеми соответствующими лицензиями и прочими документами, допускающими и разрешающими обслуживание данных ПАК, иметь все необходимое оборудование и оснащение для обслуживания ПАК, иметь персонал соответствующей квалификации для обслуживания ПАК. Документы, подтверждающие, обслуживание на территории РФ – регламент гарантийного обслуживания; акты приема/передачи

- оборудования на ремонт, акты рекламации, договоры на обслуживание/ремонт и т.п.);
- документы, подтверждающие функциональную совместимость технических средств и программного обеспечения в составе программно-аппаратного комплекса:
 - приказы производителя о начале проектирования программно-аппаратного комплекса, создании рабочих групп и принятии результатов проектирования;
 - техническое задание на программно-аппаратный комплекс;
 - программа и методика испытаний программно-аппаратного комплекса;
 - протокол испытаний программно-аппаратного комплекса;
 - акт и решения о результатах испытаний программно-аппаратного комплекса.
 - дополнительная информация:
 - выписка из штатного расписания;
 - справка об образовании работников;
 - выписка из оборотно-сальдовой ведомости в отношении программных средств проектирования и отладки программно-аппаратного комплекса документы, подтверждающие права на конструкторскую и технологическую документацию;
 - выписка из оборотно-сальдовой ведомости в отношении аппаратных средств проектирования и отладки программно-аппаратного комплекса;
 - выписка из оборотно-сальдовой ведомости в отношении инструментов, необходимых для проектирования и отладки программно-аппаратного комплекса;
 - заключение об отнесении продукции к промышленной продукции, не имеющей произведенных в Российской

Федерации аналогов, выданное в порядке, установленном Правительством Российской Федерации;

- документы, подтверждающие наличие необходимых помещений;
- документы, подтверждающие права на конструкторскую и технологическую документацию.
- иные документы о соответствии программно-аппаратного комплекса требованиям, установленным пунктом 5.1 Правил формирования и ведения Реестров.

РЕЕСТР ПРОГРАММНОГО ОБЕСПЕЧЕНИЯ Русский Українська Введите запрос Меню

Главная / Личный кабинет заявителя / Мои заявления

Заявление о включении сведений о программно-аппаратном комплексе в Реестр

Сведения о программно-аппаратном комплексе: 95% **Документация**: 0% Сведения о производителях: 0% Исключить Все пункты ▾

- Документация на программно-аппаратный комплекс
- Документы, подтверждающие функциональную совместимость технических средств и программного обеспечения в составе программно-аппаратного комплекса
- Дополнительная информация
- Иные документы

Документация на программно-аппаратный комплекс

Документация, содержащая описание функциональных характеристик программно-аппаратного комплекса

Описание файла Файл
Введите описание файла перед загрузкой

Документация, содержащая информацию, необходимую для эксплуатации программно-аппаратного комплекса

Описание файла Файл
Введите описание файла перед загрузкой

Документация, содержащая описание процесса, обеспечивающего поддержание жизненного цикла, в том числе устранение неисправностей и совершенствование, а также информацию о персонале, необходимом для обеспечения такой поддержки

Описание файла Файл
Введите описание файла перед загрузкой

Документы, подтверждающие наличие на территории Российской Федерации сервисного центра, уполномоченного осуществлять ремонт, послепродажное, гарантийное и послегарантийное обслуживание программно-аппаратного комплекса

Описание файла Файл
Введите описание файла перед загрузкой

Документы, подтверждающие функциональную совместимость технических средств и программного обеспечения в составе программно-аппаратного комплекса:

Приказы производителя о начале проектирования программно-аппаратного комплекса, создании рабочих групп и принятии результатов проектирования

Описание файла Файл
Введите описание файла перед загрузкой

Техническое задание на программно-аппаратный комплекс

Программа и методика испытаний программно-аппаратного комплекса

Протокол испытаний программно-аппаратного комплекса

Акт и решения о результатах испытаний программно-аппаратного комплекса

Описание файла Файл
Введите описание файла перед загрузкой

Дополнительная информация:

Выписка из аттестата расписания

Справка об образовании работников

Выписка из оборотно-сальдовой ведомости в отношении программных средств проектирования и отладки программно-аппаратного комплекса

Выписка из оборотно-сальдовой ведомости в отношении аппаратных средств проектирования и отладки программно-аппаратного комплекса

Выписка из оборотно-сальдовой ведомости в отношении инструментов, необходимых для проектирования и отладки программно-аппаратного комплекса

Заключение об отношении продукции к промышленной продукции, не являющейся произведенными в Российской Федерации аналогами, выданное в порядке, установленном Правительством Российской Федерации

Документы, подтверждающие наличие необходимых позиций

Описание файла Файл
Введите описание файла перед загрузкой

Документы, подтверждающие права на конструкторскую и технологическую документацию

Описание файла Файл
Введите описание файла перед загрузкой

Иные документы о соответствии программно-аппаратного комплекса требованиям, установленным пунктом 5.1 Правил формирования и ведения Реестров

Описание файла Файл
Введите описание файла перед загрузкой

Министерство цифрового развития, связи и массовых коммуникаций Российской Федерации
reestr_sapport@rosnifed.ru | +7 (495) 771-80-81 | +7 (495) 771-80-00 (доб. 48-081)
Напишите нам | Платежи

Рисунок 33 – Документация на программно-аппаратный комплекс (признак ИБ не установлен)

Примечание:

Раздел «Дополнительная документация» отображается и становится обязательным для заполнения при условии, если хотя бы одно техническое средство отсутствует в реестре (ЕРРЭП, РРПП) или если установлен признак в поле «Основная функция программно-аппаратного комплекса – обеспечение информационной безопасности».

2.2.3 Сведения о производителях

Поля странице «Сведения о производителях» заполняются аналогично п. 2.1.7 «Сведения о правообладателях ПО», но при выбранном признаке поля «Основная функция ПАК – обеспечение информационной безопасности» необходимо заполнить поля по одной или двум лицензиям на выбор (Рисунок 34):

- реквизиты лицензии по разработке, производству, распространению шифровальных (криптографических) средств, информационных систем и телекоммуникационных систем, защищенных с использованием шифровальных (криптографических) средств, выполнению работ, оказанию услуг в области шифрования информации, техническому обслуживанию шифровальных (криптографических) средств, информационных систем и телекоммуникационных систем, защищенных с использованием шифровальных (криптографических) средств:

 - выдана;
 - рег. номер;
 - дата выдачи;
 - срок действия;
 - дата окончания действия лицензии (если лицензия действует бессрочно, то нужно поставить «галочку» бессрочно);
 - копия лицензии.

- реквизиты лицензии по разработке и производству средств защиты конфиденциальной информации:
 - выдана;
 - рег. номер;
 - дата выдачи;
 - срок действия;
 - дата окончания действия лицензии (если лицензия действует бессрочно, то нужно поставить «галочку» бессрочно);
 - копия лицензии.
 - Примечание:

Примечание:

Если технические средства включены в реестр ЕРРЭП или РРПШ, то лицензии предъявлять не требуется.

РЕЕСТР ПРОГРАММНОГО ОБЕСПЕЧЕНИЯ

[Российский](#) [Европейский](#)

[Инициалы](#) [Выход](#) [Меню](#)

Главная > Личный кабинет заявителя > Мои заявления

Заявление о включении сведений о программно-аппаратном комплексе в Реестр

Сведения о программно-аппаратном комплексе 33%
Документация 25%
Сведения о производителях 38%
Исключения 4%
Все пункты ▼

Производитель 1
статус

↑
↓

Производитель Удалить

Статус производителя

Российская Федерация x ▼

В лице x ▼

организации x ▼

Организационно-правовая форма

Акционерные общества x ▼

Полное наименование организации

Введите

Сокращенное наименование организации (при наличии)

Введите

Основной государственный регистрационный номер регистрации в качестве юридического лица

Введите

Идентификационный номер (ИНН)

Введите

Лицо, имеющее право действовать от имени производителя без доверенности

ФИО Должность

Введите

Введите

Действует на основании типового устава

Да Нет

Копия устава организации

[Добавьте файл](#)

Реквизиты лицензий

Реквизиты лицензии по разработке, производству, распространению шифровальных (криптографических) средств, информационных систем и телекоммуникационных систем, защищенных с использованием шифровальных (криптографических) средств, выполнению работ, оказанию услуг в области шифрования информации, техническому обслуживанию шифровальных (криптографических) средств, информационных систем и телекоммуникационных систем, защищенных с использованием шифровальных (криптографических) средств

Выдана Регистрационный номер

Выбрать x ▼ Введите

Дата выдачи Срок действия

бесконечно

Копия лицензии

[Добавьте файл](#)

Реквизиты лицензии по разработке и производству средств защиты конфиденциальной информации

Выдана Регистрационный номер

Выбрать x ▼ Введите

Дата выдачи Срок действия

бесконечно

Копия лицензии

[Добавьте файл](#)

Контролирующее лицо

Статус контролирующего лица

Российская Федерация x ▼

В лице x ▼

органа власти x ▼

Полное наименование организации Сокращенное наименование организации (при наличии)

Введите

Введите

Основной государственный регистрационный номер регистрации в качестве юридического лица Идентификационный номер (ИНН)

Введите

Введите

Доля участия в производителе

Доля участия в производителе (%)

Введите

Удалить
Сохранить производителем

Добавить сведения

К предыдущему шагу
Сохранить
Продолжить

Министерство цифрового развития, связи и массовых коммуникаций Российской Федерации

reestr_zapr@rosnif.ru | +7 (495) 771-80-81 | +7 (495) 771-80-80 (доб. 48-08)

[Напишите нам](#) | [Помощь](#)

Рисунок 34 – Сведения о производителях

Примечание:

Сертификаты системы сертификации защиты информации по требованиям безопасности информации, выданного в порядке, установленном Правительством РФ согласно п.11.2 Правил необходимо предъявлять только в том случае, если технические средства не включены в реестр ЕРРЭП или РРПШ.

Сведения о контролирующем государстве, и (или) организации, и (или) юридическом или физическом лице, и (или) структуре без образования юридического лица (Контролирующее лицо) заполняются аналогично «Бенефициарам» п. 2.1.7 (Рисунок 35).

↑

Сведения о контролирующем государстве, и (или) организации, и (или) юридическом или физическом лице, и (или) структуре без образования юридического лица

Контролирующее лицо Удалить

Статус контролирующего лица

Российская Федерация x v

В лице

органа власти x v

Полное наименование организации Сокращенное наименование организации (при наличии)

Введите Введите

Основной государственный регистрационный номер регистрации в качестве юридического лица Идентификационный номер (ИНН)

Введите Введите

Доля участия в производителе

Доля участия в производителе (%)

Введите

Косвенное участие

Описание цепочки косвенного участия

Звено №1

Наименование

Введите

Юрисдикция Доля участия в правообладателе (%)

Введите Введите

Подтверждающий документ

Добавьте файл

Добавить звено

Звено №2

Наименование

-

Юрисдикция Доля участия в правообладателе (%)

Россия Введите

Подтверждающий документ

Добавьте файл

Документ, содержащий описание цепочки косвенного участия

Добавьте файл

+ Контролирующее лицо 2

Удалить Сохранить производителя

Добавить сведения

К предыдущему шагу
Сохранить
Продолжить

Министерство цифрового развития, связи и массовых коммуникаций Российской Федерации
 reestr_support@voskhod.ru | +7 (495) 771-80-81 | +7 (495) 771-80-00 (доб. 48-081)

[Напишите нам](#) | [Помощь](#)

Рисунок 35 – Контролирующее лицо

2.2.4 Исключительное право

На странице «Исключительное право» необходимо заполнить следующие поля (Рисунок 36):


- сведения об основаниях возникновения у производителя программно-аппаратного комплекса права на использование программного обеспечения в составе программно-аппаратного комплекса – указать информацию об основаниях возникновения исключительного права;
- документы, подтверждающие основания возникновения права на использование программного обеспечения в составе программно-аппаратного комплекса – ввести описание файла перед загрузкой и загрузить документ, подтверждающий правомерность использования ПО в составе ПАК, если производитель ПАК отличается или не отличается от правообладателя ПО.

The screenshot shows the 'Исключительное право' (Exclusive Right) form in the REESTR system. The page header includes the REESTR logo, language selection (Russian and Eurasian), a search bar, and a menu icon. The breadcrumb trail is: Главная > Личный кабинет заявителя > Мои заявления. The main title is 'Заявление о включении сведений о программно-аппаратном комплексе в Реестр'. A progress bar at the top shows: 0% Сведения о производителях, 0% Исключительное право (active), 0% Сведения о заявителе, 0% Подтверждение, and 0% Все пункты. The 'Исключительное право' section contains a text input field for 'Сведения об основаниях возникновения у производителя программно-аппаратного комплекса права на использование программного обеспечения в составе программно-аппаратного комплекса'. Below it is a section for 'Документы, подтверждающие основания возникновения права на использование программного обеспечения в составе программно-аппаратного комплекса', with an 'Описание файла' input field and a 'Файл' upload area with a 'Добавьте файл' button. At the bottom, there are buttons for 'К предыдущему шагу', 'Сохранить', and 'Продолжить'. The footer includes contact information for the Ministry of Digital Development, Communications and Mass Media of the Russian Federation: reestr_support@voskhod.ru, +7 (495) 771-80-81, and +7 (495) 771-80-00 (доб. 48-081), along with 'Напишите нам' and 'Помощь' links.

Рисунок 36 – Исключительное право

2.2.5 Сведения о заявителе

Поля на странице «Сведения о заявителе» заполняются аналогично п. 2.1.6 «Сведения о заявителе» заявления о включении сведений о ПО (Рисунок 37).


РЕЕСТР ПРОГРАММНОГО ОБЕСПЕЧЕНИЯ

[Российский](#)
[Евразийский](#)

☰ Меню

Главная > Личный кабинет заявителя > Мои заявления

Заявление о включении сведений о программно-аппаратном комплексе в Реестр

0% Сведения о производителях
0% Исключительное право
0% Сведения о заявителе
0% Подтверждение
Все пункты ▾

0% Сведения о заявителе

Сведения о заявителе

ФИО заявителя Гражданство

Иванов Иван Иванович

Россия

Документ, удостоверяющий личность ↓

Паспорт

Идентификационный номер (ИНН)

Выберите

Адрес регистрации по месту жительства (пребывания)

Адрес

город Москва, улица Тестовская, д. 10

Адрес места фактического проживания

Адрес совпадает с регистрацией по месту жительства

Адрес

город Москва, улица Удальцова, д. 85

Как представитель организации

Наименование организации

Выберите

Государство регистрации в качестве юридического лица Идентификационный номер организации (ИНН)

Россия

7713140469

Должность в организации

Выберите

Номер телефона для связи Адрес электронной почты для связи

+ () - -

Выберите

Документ, подтверждающий полномочия лица, подписавшего заявление, на осуществление действий от имени производителя программно-аппаратного комплекса

Машиничитаемая доверенность в XML-формате

Машиничитаемая доверенность

Добавьте файл

Подпись, которой подписана доверенность

Добавьте файл

К предыдущему шагу

Сохранить

Продолжить

Министерство цифрового развития, связи и массовых коммуникаций Российской Федерации

reestr_support@voskhod.ru | +7 (495) 771-80-81 | +7 (495) 771-80-00 (доб. 48-081)

Напишите нам | Помощь

Рисунок 37 – Сведения о заявителе

89

2.2.6 Подтверждение

На странице «Подтверждение» необходимо подтвердить следующие пункты, поставив «галочку» (Рисунок 38):

- подтверждаю соответствие указанного в настоящем заявлении программно-аппаратного комплекса требованиям, установленным пунктом 5.1 Правил формирования и ведения единого реестра российских программ для электронных вычислительных машин и баз данных и единого реестра программ для электронных вычислительных машин и баз данных из государств-членов Евразийского экономического союза, за исключением Российской Федерации, утвержденных постановлением Правительства Российской Федерации от 16.11.2015 № 1236 "Об установлении запрета на допуск программного обеспечения, происходящего из иностранных государств, для целей осуществления закупок для обеспечения государственных и муниципальных нужд";
- подтверждаю, что технические средства и программное обеспечение в составе программно-аппаратного комплекса функционально совместимы между собой;
- подтверждаю полноту и достоверность сведений, содержащихся в заявлении.

РЕЕСТР ПРОГРАММНОГО ОБЕСПЕЧЕНИЯ

Российский Евразийский

Введите запрос

Меню

Главная > Личный кабинет заявителя > Мои заявления

Заявление о включении сведений о программно-аппаратном комплексе в Реестр

0% Сведения о производителях 0% Исключительное право 0% Сведения о заявителе 0% Подтверждение 0% Все пункты ▾

0% Подтверждение

Подтверждение

Подтверждаю соответствие указанного в настоящем заявлении программно-аппаратного комплекса требованиям, установленным пунктом 5.1 Правил формирования и ведения единого реестра российских программ для электронных вычислительных машин и баз данных и единого реестра программ для электронных вычислительных машин и баз данных из государств-членов Евразийского экономического союза, за исключением Российской Федерации, утвержденных постановлением Правительства Российской Федерации от 16.11.2015 № 1236 "Об установлении запрета на допуск программного обеспечения, происходящего из иностранных государств, для целей осуществления закупок для обеспечения государственных и муниципальных нужд"

Подтверждаю, что технические средства и программное обеспечение в составе программно-аппаратного комплекса функционально совместимы между собой

Подтверждаю полноту и достоверность сведений, содержащихся в заявлении

[К предыдущему шагу](#) [Сохранить](#) [Подать заявление](#)

Министерство цифрового развития, связи и массовых коммуникаций Российской Федерации

reestr_support@voskhod.ru | +7 (495) 771-80-81 | +7 (495) 771-80-00 (доб. 48-081)

[Напишите нам](#) | [Помощь](#)

Рисунок 38 – Подтверждение

2.2.7 Подписание КЭП

На странице «Подписание КЭП» необходимо подписать заявление своей усиленной КЭП.

Система осуществляет выгрузку данных соответствующих электронных форм, заполненных пользователем в личном кабинете, в формате PDF-файла.

Выгруженный файл необходимо подписать своей усиленной КЭП с использованием имеющихся криптографических средств, сертифицированных ФСБ России (КритоАРМ, КристоПро CSP, ViPNet CSP и т.п.). Для подписания используются только отсоединенные подписи (detached CMS).

Также существует возможность подписи без выгрузки файла через веб-страницу с помощью КристоПро ЭЦП Browser plug-in (Рисунок 39).

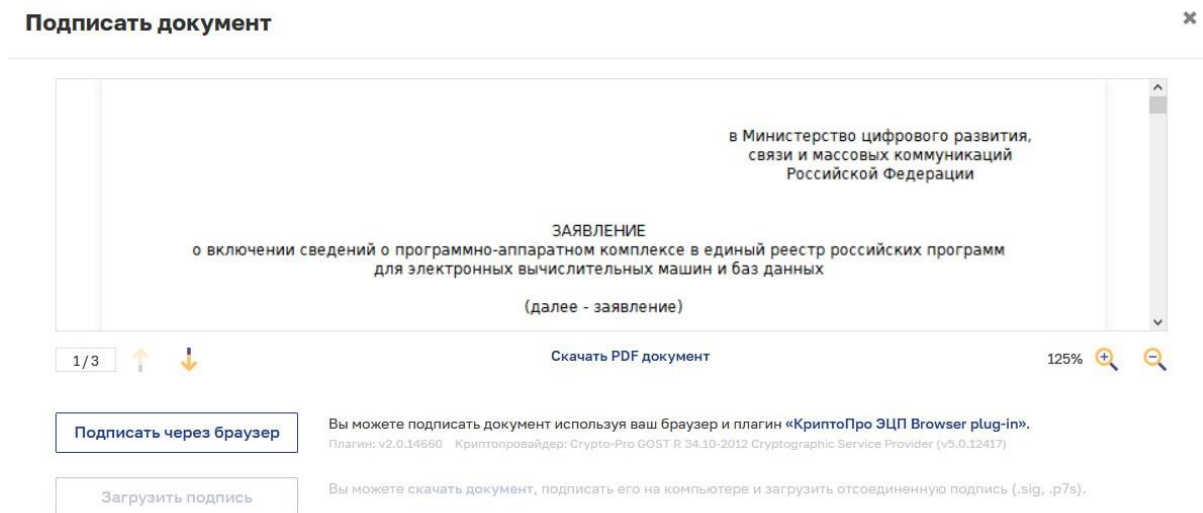


Рисунок 39 – Подписание документа

Для возврата к редактированию заявления нужно закрыть окно «Подписать документ» и в открывшемся окне «Подписание КЭП» нажать кнопку «Вернуться к редактированию», а для возврата подписания документа нажать на кнопку «Подать заявления» (Рисунок 40).

Подписание КЭП



Рисунок 40 – Возврат к редактированию заявления

2.3 Заявление о внесении изменений в сведения о ПО

Для того чтобы подать «Заявление о внесении изменений в сведения о ПО» необходимо авторизоваться в личном кабинете, выбрать пункт меню «Подать заявление» или кнопку «Подать заявление», расположенную в разделе «Мои заявления» и выбрать «Заявление о внесении изменений» (Рисунок 41).

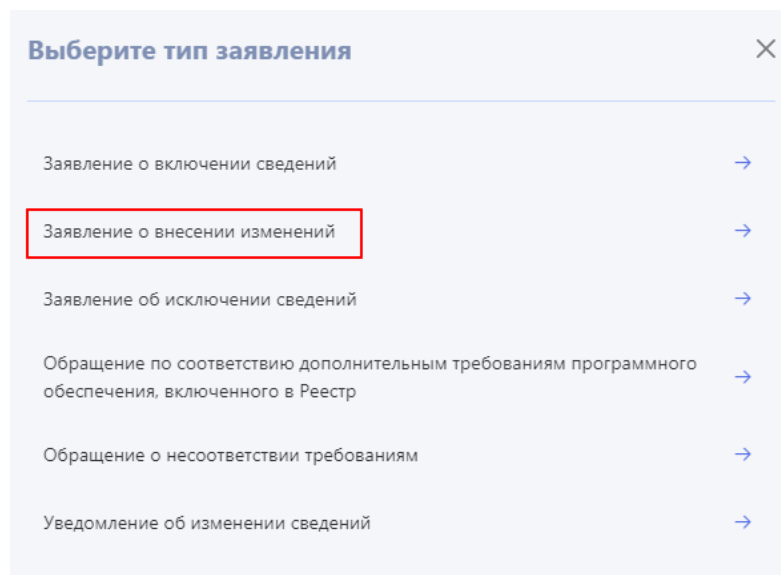


Рисунок 41 – Заявление о внесении изменений

Далее на странице «Поиск реестровой записи» необходимо заполнить следующие поля (Рисунок 42):

- тип идентификатора для поиска – выбрать из выпадающего списка одно из значений: «Номер реестровой записи» или «Номер заявления о включении сведений»;
- значение идентификатора для поиска – ввести соответствующий идентификатор в зависимости от выбора типа идентификатора. Если выбран тип «Номер реестровой записи», то вводится номер реестровой записи.
Если выбран тип «Номер заявления о включении сведений», то вводится номер заявления.

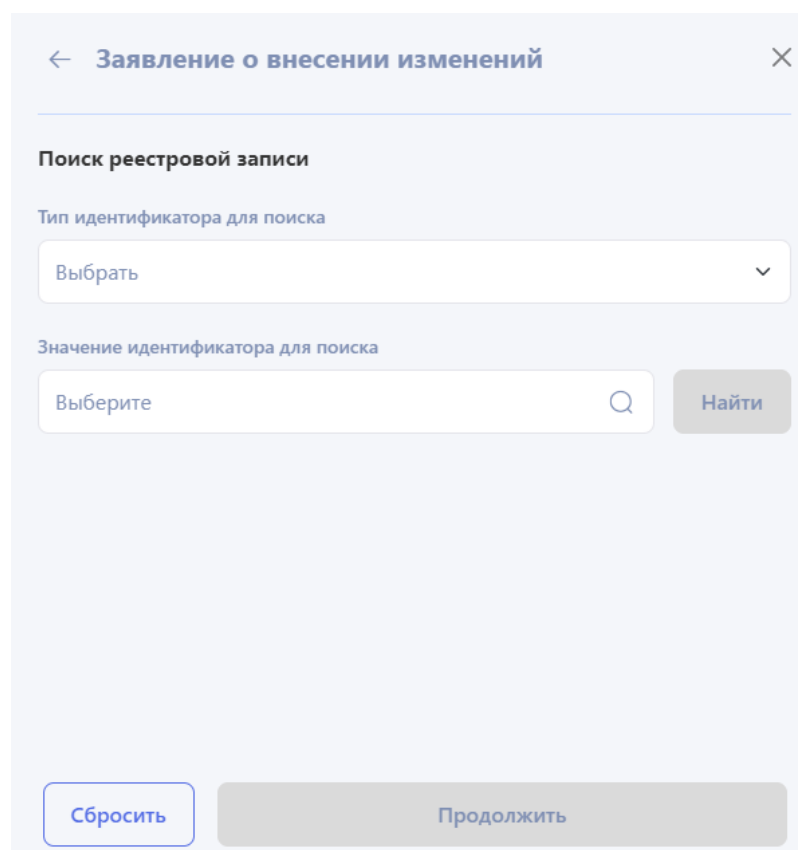


Рисунок 42 – Поиск реестровой записи

Заявление о внесении изменений подается для изменения следующих сведений:

- сведения о новых правообладателях;
- сведения о государственной регистрации и исключительном праве;
- сведения о выплатах по лицензионным и иным договорам в пользу иностранных юридических лиц и выручке;
- сведения о гарантийном обслуживании, технической поддержке и модернизации программного обеспечения.

2.3.1 Внесение изменений в заявление

На странице заявления необходимо внести изменения в соответствующих разделах (все разделы обязательны к заполнению), добавить нового правообладателя, поставить «галочки» в раздел «Подтверждение данных» и нажать кнопку «Подать» (Рисунок 43).

Далее откроется страница «Подписание КЭП» (см. пункт 2.1.13).

Если заявление не будет подаваться, то необходимо нажать на кнопку «Сохранить» и оно появится в списке заявлений со статусом «Черновик».

Для того чтобы отредактировать уже сохраненное заявление о внесении изменений, необходимо предварительно выполнить просмотр списка созданных заявлений и выполнить поиск заявления.

Редактирование возможно только для заявлений в статусе «Черновик». Поэтому для поиска заявления для редактирования необходимо выбрать в поле фильтра «Вид заявления» значение «Заявление о внесении изменений», а в поле «Статус» значение «Черновик».



Заявление об изменении сведений о программном обеспечении

Адрес электронной почты для связи с заявителем*

f2faa7@b7859edb76ad3303fa796ccdaf92f9acc8.ya.ru

Номер телефона для связи с заявителем*

+7 (101) 729-76-30

ФИО заявителя

Иванов Иван Иванович

Гражданство

Россия

Документ, удостоверяющий личность

Паспорт

Адрес регистрации по месту жительства (пребывания)

город Москва, улица Тестовская, д. 10

Адрес места фактического проживания

город Москва, улица Удальцова, д. 85

Документ, подтверждающий полномочия лица, подписавшего заявление, на осуществление действий от имени правообладателя (правообладателей) программного обеспечения:

Документ в PDF-формате:

Загрузить

Машиночитаемая доверенность в XML-формате

Поиск ПО в реестре

Укажите тип идентификатора*

Реестровая запись

Введите идентификатор*

2

Сбросить

Найти

Сведения о программном обеспечении «Прототип нового сервиса – это как боевой клич героев»

Класс программного обеспечения по классификатору программного обеспечения, утвержденному приказом от 22.09.2020 № 486

Основной класс:

12.20 Информационные системы для решения специфических отраслевых задач

Другие классы:

05.01 Мультимедийное программное обеспечение

Коды продукции в соответствии с Общероссийским классификатором продукции по видам экономической деятельности:

62 Продукты программные и услуги по разработке программного обеспечения; консультационные и аналогичные услуги в области информационных технологий

Реестровая запись №2 от 29.01.2016 произведена на основании приказа Министерства цифрового развития, связи и массовых коммуникаций Российской Федерации от 29.01.2016 №19

Сведения по заявлению о включении сведений

Номер заявления:

55798

Дата регистрации:

22.01.2016

Сведения о правообладателях, содержащиеся в реестре

ОБЩЕСТВО С ОГРАНИЧЕННОЙ ОТВЕТСТВЕННОСТЬЮ "Все чаще появляется информация о том, что звук клавиш печатной машинки определил дальнейшее развитие"

Сведения о новых правообладателях*

Добавить правообладателя

Сведения о государственной регистрации и исключительном праве

Номер регистрации:

Дата регистрации:

Сведения об основаниях возникновения у правообладателя (правообладателей) исключительного права на программное обеспечение на территории всего мира и на весь срок действия исключительного права *

Подтверждающие документы:*

Введите описание файла перед загрузкой

Загрузить

Сведения о документации на программное обеспечение

Адрес страницы сайта правообладателя, на которой размещена документация, содержащая описание функциональных характеристик программного обеспечения и информацию, необходимую для установки и эксплуатации программного обеспечения: *

http(s) или ftp

Адрес страницы сайта правообладателя с информацией о стоимости программного обеспечения или сведения о возможности использования программного обеспечения на условиях открытой лицензии или иного безвозмездного лицензионного договора: *

http(s) или ftp

Документация, содержащая описание процессов, обеспечивающих поддержание жизненного цикла, в том числе устранение неисправностей и совершенствование, а также информацию о персонале, необходимом для обеспечения такой поддержки: *

Введите описание файла перед загрузкой

Загрузить

Сведения о выплатах по лицензионным и иным договорам в пользу иностранных юридических лиц и выручке, полученной за истекший календарный год в качестве вознаграждения за предоставление права использования программного обеспечения на основании лицензионного или иного вида договора (в соответствии с требованием подпункта «В» пункта 5 Правил формирования и ведения реестра)

Год выплат:*

Выбрать

Общая сумма выплат за истекший календарный год по лицензионным и иным договорам, предусматривающим предоставление права на использование результата интеллектуальной деятельности и средства индивидуализации, выполнение работ, оказание услуг по разработке, модификации и адаптации программного обеспечения в пользу иностранных юридических лиц и (или) физических лиц, контролируемых ими российских коммерческих и (или) некоммерческих организаций, агентов, представителей иностранных лиц и контролируемых ими российских коммерческих и (или) некоммерческих организаций: *

Документы, подтверждающие сумму выплат:*

Введите описание файла перед загрузкой

Загрузить

Выручка, полученная за истекший календарный год в качестве вознаграждения за предоставление права использования программного обеспечения на основании лицензионного или иного договора:

Документы, подтверждающие сумму выручки:

Введите описание файла перед загрузкой

Загрузить

Сумма выплат за истекший календарный год, в процентах (%):

0.00

Сведения о гарантийном обслуживании, технической поддержке и модернизации программного обеспечения

Гарантийное обслуживание программного обеспечения осуществляется:*

- силами штатных сотрудников
- силами внештатных сотрудников-граждан РФ
- организацией без преобладающего иностранного участия
- силами внештатных сотрудников-иностранцев граждан
- организацией с преобладающим иностранным участием
- на основании договоров, заключаемых на конкурсной основе

Техническая поддержка программного обеспечения осуществляется:*

- силами штатных сотрудников
- силами внештатных сотрудников-граждан РФ
- организацией без преобладающего иностранного участия
- силами внештатных сотрудников-иностранцев граждан
- организацией с преобладающим иностранным участием
- на основании договоров, заключаемых на конкурсной основе

Модернизация программного обеспечения осуществляется:*

- силами штатных сотрудников
- силами внештатных сотрудников-граждан РФ
- организацией без преобладающего иностранного участия
- силами внештатных сотрудников-иностранцев граждан
- организацией с преобладающим иностранным участием
- на основании договоров, заключаемых на конкурсной основе

Иные документы о соответствии программного обеспечения требованиям, установленным пунктом 5 Правил формирования и ведения реестров

Введите описание файла перед загрузкой

Загрузить

Подтверждение данных

Подтверждаю соответствие указанного в настоящем заявлении программного обеспечения требованиям, установленным пунктом 5 Правил формирования и ведения единого реестра российских программ для электронных вычислительных машин и баз данных и единого реестра программ для электронных вычислительных машин и баз данных из государств-членов Евразийского экономического союза, за исключением Российской Федерации, утвержденных постановлением Правительства Российской Федерации от 16.11.2015 № 1236 "Об установлении запрета на допуск программного обеспечения, происходящего из иностранных государств, для целей осуществления закупок для обеспечения государственных и муниципальных нужд" *

Подтверждаю полноту и достоверность сведений, содержащихся в заявлении *

Сохранить

Подать заявление

Рисунок 43 – Заявление об изменении сведений

В заявлении о внесении изменений в разделе «Сведения о новых правообладателях» реализована функция заполнения сведений о правообладателях из набора, которая описана в пункте 2.1.7.1.

Также в карточке уже поданного заявления о внесении изменений или реестровой записи существует возможность сохранять информацию, указанную в блоке «Сведения о правообладателях» или «Сведения о новых правообладателях», в том числе сохранять несколько разных наборов сведений о правообладателях под разными наименованиями наборов.

Примечание:

В разделе «Иные документы о соответствии программного обеспечения требованиям, установленным пунктом 5 Правил формирования и ведения реестров» также необходимо приложить документы по подпунктам «и», «к» пункта 5 Правил описанных в разделах 2.1.2.1, 2.1.2.2 соответственно.

2.4 Заявление об исключении сведений о ПО

Для того чтобы подать «Заявление об исключении сведений о ПО» необходимо авторизоваться в личном кабинете, выбрать пункт меню «Подать заявление» или кнопку «Подать заявление», расположенную в разделе «Мои заявления» и выбрать «Заявление об исключении сведений» (Рисунок 44).

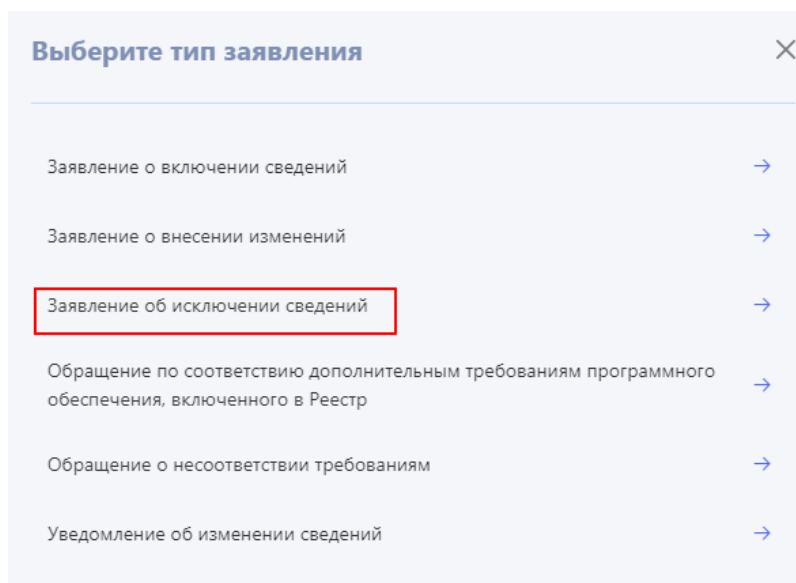
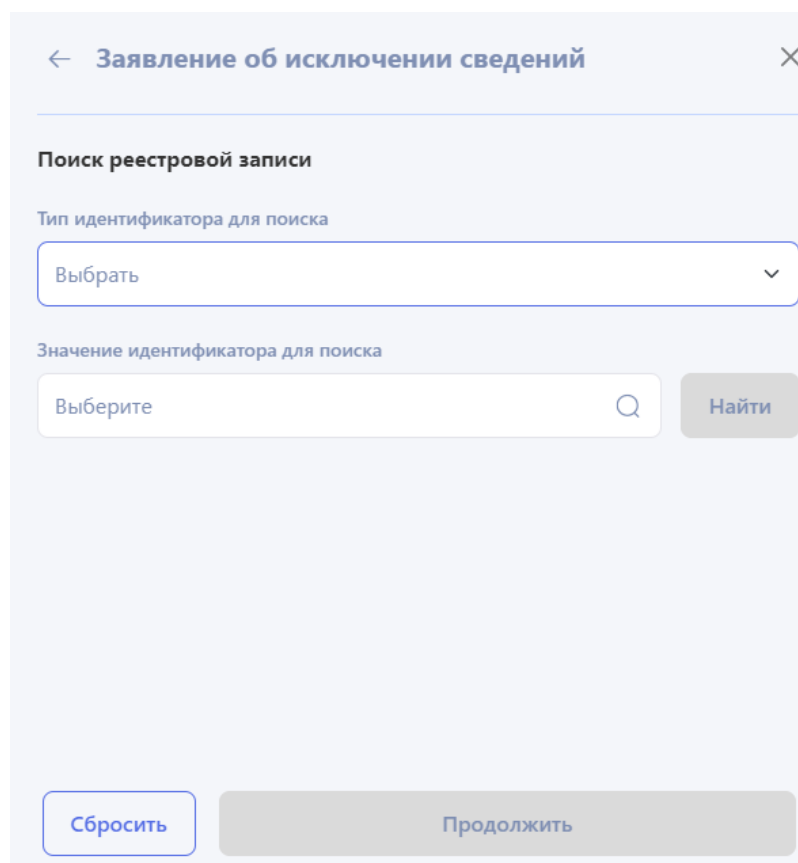


Рисунок 44 – Заявление об исключении сведений

Далее на странице «Поиск реестровой записи» необходимо заполнить следующие поля (Рисунок 45):

- тип идентификатора для поиска – выбрать из выпадающего списка одно из значений: «Номер реестровой записи» или «Номер заявления о включении сведений»;
- значение идентификатора для поиска – ввести соответствующий идентификатор в зависимости от выбора типа идентификатора. Если выбран тип «Номер реестровой записи», то вводится номер реестровой записи. Если выбран тип «Номер заявления о включении сведений», то вводится номер заявления.



The screenshot shows a mobile application interface for a 'Заявление об исключении сведений' (Statement on exclusion of information). The search section is titled 'Поиск реестровой записи' (Search for a registry record). It contains two main input fields: a dropdown menu for 'Тип идентификатора для поиска' (Search identifier type) with the text 'Выбрать' (Select) and a search input field for 'Значение идентификатора для поиска' (Search identifier value) with the text 'Выберите' (Select) and a magnifying glass icon. A 'Найти' (Find) button is located to the right of the search input. At the bottom of the form, there are two buttons: 'Сбросить' (Reset) and 'Продолжить' (Continue).

Рисунок 45 – Поиск реестровой записи

На странице заявления необходимо поставить «галочку» в разделе «Исключение из реестра» и нажать кнопку «Подать» (Рисунок 46). Далее откроется страница «Подписание КЭП» (см. пункт 2.1.13).



Поддача заявления об исключении сведений о программном обеспечении из реестра российского программного обеспечения

Адрес электронной почты для связи с заявителем*

f2faa7@b7859edb76ad3303fa796cdf92f9ac8.ya.ru

Номер телефона для связи с заявителем*

+7 (101) 729-76-30

Поиск ПО в реестре

Укажите тип идентификатора*

Реестровая запись

Введите идентификатор*

5

Сбросить

Найти

Сведения о программном обеспечении «Базовый вектор развития не позволил союзу развалиться»

Предыдущие и (или) альтернативные названия программного обеспечения:

IC:Предприятие 8.Комплексная автоматизация 1.1M

Класс программного обеспечения по классификатору программного обеспечения, утвержденному приказом от 22.09.2020 № 486

Основной класс:

09.07 Средства финансового менеджмента, управления активами и трудовыми ресурсами (ERP)

Другие классы:

09.01 Средства управления бизнес-процессами (BPM)

Коды продукции в соответствии с Общероссийским классификатором продукции по видам экономической деятельности:

62 Продукты программные и услуги по разработке программного обеспечения; консультационные и аналогичные услуги в области информационных технологий

Программное обеспечение относится к сфере искусственного интеллекта:

Да

Реестровая запись №5 от 20.02.2016 произведена на основании приказа Министерства цифрового развития, связи и массовых коммуникаций Российской Федерации от 20.02.2016 №63

Сведения по заявлению о включении сведений

Номер заявления:

55843

Дата регистрации:

22.01.2016

Сведения о правообладателях

ОБЩЕСТВО С ОГРАНИЧЕННОЙ ОТВЕТСТВЕННОСТЬЮ "Воистину радостный звук: шёпот бессменных лидеров"

Исключение из реестра

Прошу исключить из реестра сведения о вышеуказанном программном обеспечении*

ФИО заявителя

Иванов Иван Иванович

Гражданство

Россия

Документ, удостоверяющий личность

Паспорт

Адрес регистрации по месту жительства (пребывания)

город Москва, улица Тестовская, д. 10

Адрес места фактического проживания

город Москва, улица Удальцова, д. 85

Документ, подтверждающий полномочия лица, подписавшего заявление, на осуществление действий от имени правообладателя (правообладателей) программного обеспечения:

Документ в PDF-формате: *

Загрузить

Машиничитаемая доверенность в XML-формате

Сохранить

Подать заявление

Рисунок 46 – Заявление об исключении сведений о ПО

2.5 Заявление об исключении сведений о ПАК

Для того чтобы подать «Заявление об исключении сведений о ПАК» необходимо авторизоваться в личном кабинете, выбрать пункт меню «Подать заявление» или кнопку «Подать заявление», расположенную в разделе «Мои заявления» и выбрать «Заявление об исключении сведений» (Рисунок 47).

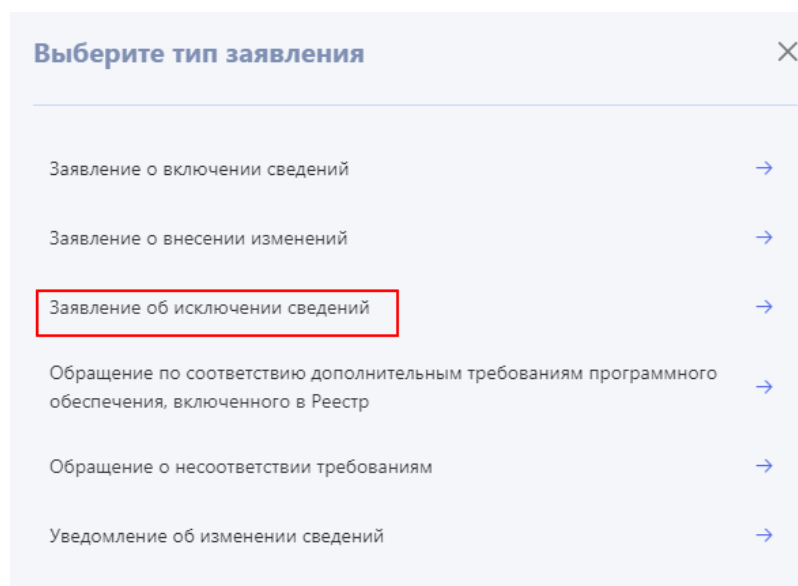
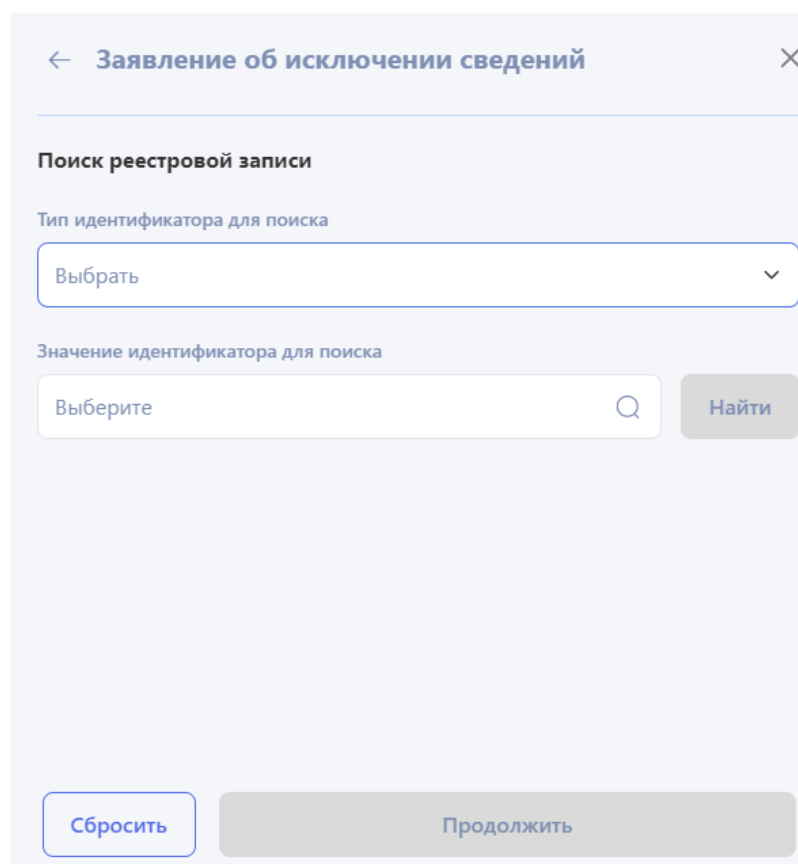


Рисунок 47 – Заявление об исключении сведений

Далее на странице «Поиск реестровой записи» необходимо заполнить следующие поля и нажать на кнопку «Продолжить» (Рисунок 48):

- тип идентификатора для поиска – выбрать из выпадающего списка одно из значений: «Номер реестровой записи» или «Номер заявления о включении сведений»;
- значение идентификатора для поиска – ввести соответствующий идентификатор в зависимости от выбора типа идентификатора. Если выбран тип «Номер реестровой записи», то вводится номер реестровой записи.
Если выбран тип «Номер заявления о включении сведений», то вводится номер заявления.



← Заявление об исключении сведений ×

Поиск реестровой записи

Тип идентификатора для поиска

Выбрать ▾

Значение идентификатора для поиска

Выберите 🔍 **Найти**

Сбросить **Продолжить**

Рисунок 48 – Поиск реестровой записи

На странице заявления в разделе «Исключение из реестра» необходимо выбрать пункт «Прошу исключить из реестра сведения о вышеуказанном программно-аппаратном комплексе», поставив «галочку» и нажать кнопку «Подать заявление» (Рисунок 49). Далее откроется страница «Подписание КЭП» (см. пункт 2.1.13).

РЕЕСТР ПРОГРАММНОГО ОБЕСПЕЧЕНИЯ
Введите запрос

Российский Евразийский

Заявление об исключении сведений о программно-аппаратном комплексе из Реестра

Эль-Нат

Реестр российского ПО

Реестровая запись №16496 от 14.03.2024

Произведена на основании поручения Министерства цифрового развития, связи и массовых коммуникаций Российской Федерации от 14.03.2024 по протоколу заседания экспертного совета от 14.03.2024 №52test

Сведения по заявлению

Номер заявления: 271304	Дата регистрации: 12.03.2024
-------------------------	------------------------------

Сведения о производителе - некоммерческой организации без преобладающего иностранного участия

Производители программно-аппаратного комплекса

Некоммерческая организации без преобладающего иностранного участия	Организационно-правовая форма
Общество с ограниченной ответственностью "Профикс"	Адвокатские бюро
Государство регистрации в качестве юридического лица: Россия	Основной государственный регистрационный номер: 1037700013020
	Идентификационный номер (ИНН): 7707079463

0% Сведения о заявителе

0% Исключение из реестра

Сведения о заявителе

ФИО заявителя:

Гражданство:

Документ, удостоверяющий личность:

Идентификационный номер (ИНН):

Адрес регистрации по месту жительства (пребывания)

Адрес:

Адрес места фактического проживания

Адрес совпадает с регистрацией по месту жительства

Адрес:

Как представитель организации

Наименование организации:

Государство регистрации в качестве юридического лица:

Идентификационный номер организации (ИНН):

Должность в организации:

Номер телефона для связи:

Адрес электронной почты для связи:

Документ, подтверждающий полномочия лица, подписавшего заявление, на осуществление действий от имени производителя программно-аппаратного комплекса

Машинчитаемая доверенность в XML-формате

Документ в PDF формате:

Исключение из реестра

Прошу исключить из реестра сведения о вышеуказанном программно-аппаратном комплексе

Министерство цифрового развития, связи и массовых коммуникаций Российской Федерации

reestr_support@voskhod.ru | +7 (495) 771-80-81 | +7 (495) 771-80-00 (доб. 48-081)

Напишите нам | Помощь

Рисунок 49 – Заявление об исключении сведений о ПАК

2.6 Обращение по соответствию дополнительным требованиям ПО

Для того чтобы подать «Обращение по соответствию дополнительным требованиям ПО» необходимо авторизоваться в личном кабинете, выбрать пункт меню «Подать заявление» или кнопку «Подать заявление», расположенную в разделе «Мои заявления» и выбрать «Обращение по соответствию дополнительным требованиям» (Рисунок 50).

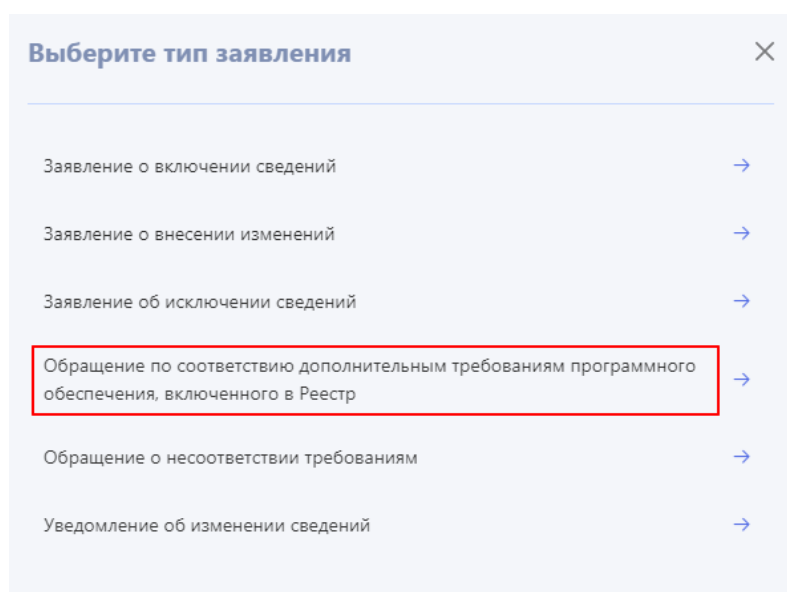


Рисунок 50 – Обращение по соответствию дополнительным требованиям программного обеспечения, включенного в Реестр

Далее на странице «Поиск реестровой записи» необходимо заполнить следующие поля (Рисунок 51):

- тип идентификатора для поиска – выбрать из выпадающего списка одно из значений: «Номер реестровой записи» или «Номер заявления о включении сведений»;
- значение идентификатора для поиска – ввести соответствующий идентификатор в зависимости от выбора типа идентификатора. Если выбран тип «Номер реестровой записи», то вводится номер реестровой записи. Если выбран тип «Номер заявления о включении сведений», то вводится номер заявления.

The screenshot shows a mobile application window titled "Обращение по соответствию дополнительным требованиям программного обеспечения, включенного в Реестр". Below the title bar, there is a section "Поиск реестровой записи". It contains two input fields: "Тип идентификатора для поиска" with a dropdown menu currently showing "Выбрать", and "Значение идентификатора для поиска" with a text input field containing "Выберите" and a search icon. To the right of the second field is a "Найти" button. At the bottom of the form are two buttons: "Сбросить" and "Продолжить".

Рисунок 51 – Поиск реестровой записи

2.6.1 Дополнительные требования

На странице заявления необходимо заполнить следующие разделы: «Тип офисного программного обеспечения в соответствии с пунктом 3 Дополнительных требований к программному обеспечению», «Экземпляр программного обеспечения», «Документы, содержащие описание функциональных характеристик программного обеспечения» далее поставить «галочку» в разделе «Подтверждение данных» и нажать кнопку «Подать» (Рисунок 52). Далее откроется страница «Подписание КЭП» (см. пункт 2.1.13).



Подача обращения по соответствию дополнительным требованиям программного обеспечения, включенного в реестр российского программного обеспечения

Поиск ПО в реестре

Укажите тип идентификатора* Введите идентификатор*

Реестровая запись 5

Сбросить Найти

Сведения о программном обеспечении «Базовый вектор развития не позволил союзу развалиться»

Предыдущие и (или) альтернативные названия программного обеспечения:

1С:Предприятие 8.Комплексная автоматизация 1.1М

Класс программного обеспечения по классификатору программного обеспечения, утвержденному приказом от 22.09.2020 № 486

Основной класс:

09.07 Средства финансового менеджмента, управления активами и трудовыми ресурсами (ERP)

Другие классы:

09.01 Средства управления бизнес-процессами (BPM)

Коды продукции в соответствии с Общероссийским классификатором продукции по видам экономической деятельности:

62 Продукты программные и услуги по разработке программного обеспечения; консультационные и аналогичные услуги в области информационных технологий

Программное обеспечение относится к сфере искусственного интеллекта:

Да

Адрес страницы сайта правообладателя программного обеспечения в информационно-телекоммуникационной сети "Интернет", на которой размещена эксплуатационная документация и информация по обеспечению сопровождения пользователей, с указанием адреса электронной почты и контактной информации, необходимой для взаимодействия пользователей и правообладателей программного обеспечения:

<http://v8.1c.ru/ka/>

Реестровая запись №5 от 20.02.2016 произведена на основании приказа Министерства цифрового развития, связи и массовых коммуникаций Российской Федерации от 20.02.2016 №63

Сведения по заявлению о включении сведений

Номер заявления: 55843
Дата регистрации: 22.01.2016

Сведения о правообладателях

ОБЩЕСТВО С ОГРАНИЧЕННОЙ ОТВЕТСТВЕННОСТЬЮ "Воистину радостный звук: шёпот бессменных лидеров"

Тип офисного программного обеспечения в соответствии с пунктом 3 Дополнительных требований к программному обеспечению*

Выбрать

Адрес электронной почты для связи с заявителем*

f2faa7@b7859edb76ad3303fa796cdf92f9ac8.ya.ru

Номер телефона для связи с заявителем*

+7 (101) 729-76-30

ФИО заявителя

Иванов Иван Иванович

Гражданство

Россия

Документ, удостоверяющий личность

Паспорт

Адрес регистрации по месту жительства (пребывания)

город Москва, улица Тестовская, д. 10

Адрес места фактического проживания

город Москва, улица Удальцова, д. 85

Документ, подтверждающий полномочия лица, подписавшего заявление, на осуществление действий от имени правообладателя (правообладателей) программного обеспечения:

Документ в PDF-формате: *

Загрузить

Машиночитаемая достоверность в XML-формате

Экземпляр программного обеспечения

Версия

Описание файла Контрольная сумма

Введите описание файла пере

URL-адрес файла указать адрес

http(s) или ftp

Документы, содержащие описание функциональных характеристик программного обеспечения

Инструкции или руководства пользователя программного обеспечения, содержащие описание всех функций программного обеспечения

Введите описание файла перед загрузкой

Инструкции или руководства администратора программного обеспечения, содержащие инструкции по установке программного обеспечения

Введите описание файла перед загрузкой

Инструкции по развёртыванию и администрированию серверной части программного обеспечения (в случае её наличия), а также технические требования к аппаратному обеспечению, необходимому для функционирования программного обеспечения

Введите описание файла перед загрузкой

Документы, содержащие соотнесение положений дополнительных требований с документами, в рамках которых данные требования могут быть проверены

Введите описание файла перед загрузкой

Подтверждение данных

Подтверждаю достоверность и полноту указанных мной сведений*

Рисунок 52 – Обращение по соответствию дополнительным требованиям

2.7 Обращение о несоответствии требованиям ПО

Для того чтобы подать «Обращение о несоответствии требованиям» необходимо авторизоваться в личном кабинете, выбрать пункт меню «Подать заявление» или кнопку «Подать заявление», расположенную в разделе «Мои заявления» и выбрать «Обращение о несоответствии требованиям» (Рисунок 53).

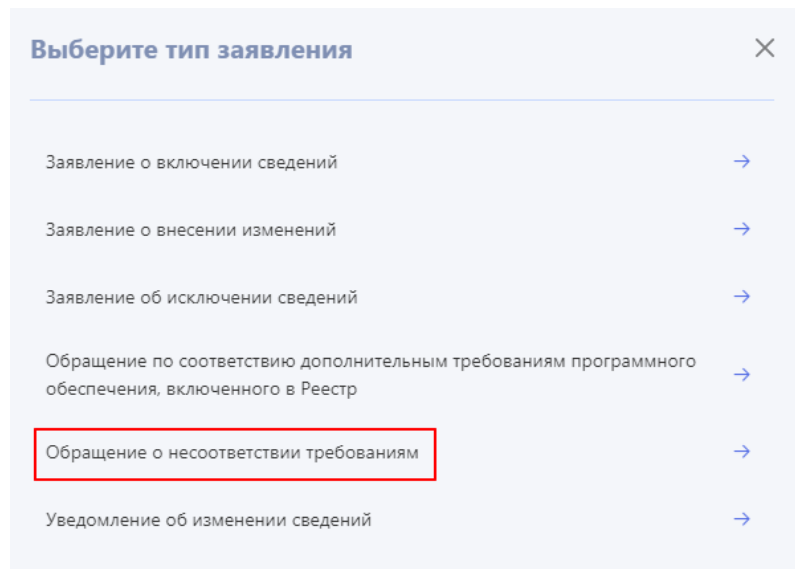


Рисунок 53 – Обращение о несоответствии требованиям

Далее на странице «Поиск реестровой записи» необходимо заполнить следующие поля (Рисунок 54):

- тип идентификатора для поиска – выбрать из выпадающего списка одно из значений: «Номер реестровой записи» или «Номер заявления о включении сведений»;
- значение идентификатора для поиска – ввести соответствующий идентификатор в зависимости от выбора типа идентификатора. Если выбран тип «Номер реестровой записи», то вводится номер реестровой записи. Если выбран тип «Номер заявления о включении сведений», то вводится номер заявления.

← Обращение о несоответствии требованиям ×

Поиск реестровой записи

Тип идентификатора для поиска

Выбрать ▾

Значение идентификатора для поиска

Выберите 🔍

Найти

Сбросить

Продолжить

Рисунок 54 – Поиск реестровой записи

2.7.1 Несоответствие требованиям

На странице заявления необходимо заполнить раздел «Содержание обращения» далее поставить «галочку» в разделе «Подтверждение данных» и нажать кнопку «Подать» (Рисунок 55). Далее откроется страница «Подписание КЭП» (см. пункт 2.1.13).

Подача обращения о несоответствии требованиям программного обеспечения, включенного в реестр российского программного обеспечения

Адрес электронной почты для связи с заявителем*

user1@email.ru

Номер телефона для связи с заявителем*

Поиск ПО в реестре

Укажите тип идентификатора*

Реестровая запись

Введите идентификатор*

10

Сбросить

Найти

ФИО заявителя

Иванов Иван Иванович

Гражданство

Россия

Идентификационный номер (ИНН)

780435653647

Документ, удостоверяющий личность

Паспорт

Сведения о программном обеспечении «ОС Парма [Обучение]»

Предыдущие и (или) альтернативные названия программного обеспечения:

Отсутствуют

Класс программного обеспечения по классификатору программного обеспечения, утвержденному приказом от 22.09.2020 № 486

Основной класс:

02.10 Операционные системы реального времени

Коды продукции в соответствии с Общероссийским классификатором продукции по видам экономической деятельности:

58.29.11 Системы операционные на электронном носителе

Запись в реестре №10 от 18.01.2021 произведена на основании приказа Министерства цифрового развития, связи и массовых коммуникаций Российской Федерации от 18.01.2021 №394

Сведения по заявлению о включении сведений

Номер заявления:

Дата регистрации:


18.01.2021

Сведения о правообладателях

Российская Федерация

Содержание обращения

Мотивированное обращение, содержащее указание на конкретные обстоятельства, свидетельствующие о несоответствии программного обеспечения требованиям, установленным пунктом 5 Правил формирования и ведения реестров: *



Документы, подтверждающие вышеуказанные обстоятельства:*

Введите описание файла перед загрузкой

Загрузить

Подтверждение данных

Подтверждаю достоверность и полноту указанных мной сведений*

Сохранить

Подать

Рисунок 55 – Обращение о несоответствии требованиям

2.8 Уведомление об изменении сведений о ПО

Для того чтобы подать «Уведомление об изменении сведений о ПО» необходимо авторизоваться в личном кабинете, выбрать пункт меню «Подать заявление» или кнопку «Подать заявление», расположенную в разделе «Мои заявления» и выбрать «Уведомление об изменении сведений» (Рисунок 56).

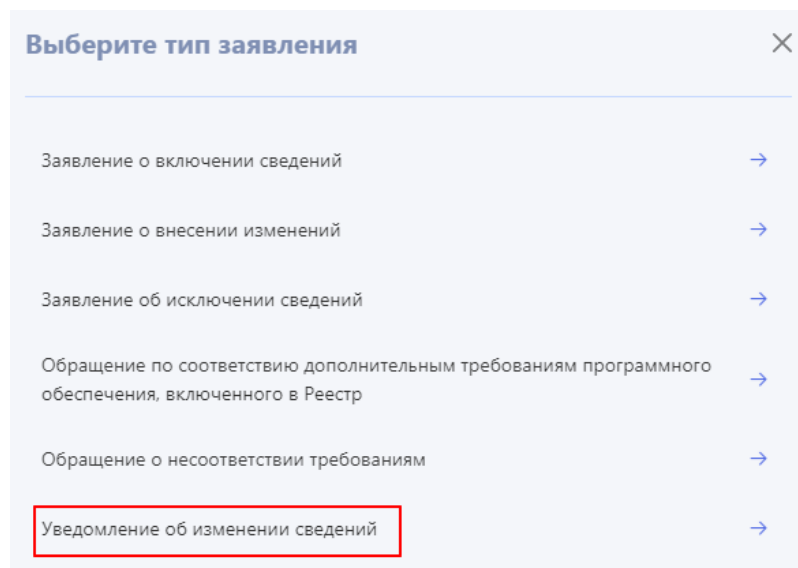


Рисунок 56 – Уведомление об изменении сведений

Далее на странице «Поиск реестровой записи» необходимо заполнить следующие поля (Рисунок 57):

- тип идентификатора для поиска – выбрать из выпадающего списка одно из значений: «Номер реестровой записи» или «Номер заявления о включении сведений»;
- значение идентификатора для поиска – ввести соответствующий идентификатор в зависимости от выбора типа идентификатора. Если выбран тип «Номер реестровой записи», то вводится номер реестровой записи. Если выбран тип «Номер заявления о включении сведений», то вводится номер заявления.

Рисунок 57 – Поиск реестровой записи

2.8.1 Изменение сведений

На странице уведомления необходимо поставить «галочку» рядом со сведениями, которые изменяются, и заполнить соответствующие данные в разделе «Уведомляю об изменении сведений, предусмотренных следующими подпунктами пункта 4 Правил формирования и ведения реестров» и нажать кнопку «Подать» (Рисунок 58). Далее откроется страница «Подписание КЭП» (см. пункт 2.1.13).



Подача уведомления об изменении сведений о программном обеспечении, включенном в реестр российского программного обеспечения

Адрес электронной почты для связи с заявителем*

f2faa7@b7859edb76ad3303fa796cdaf92f9ac8.ya.ru

Номер телефона для связи с заявителем*

+7 (101) 729-76-30

ФИО заявителя

Иванов Иван Иванович

Гражданство

Россия

Документ, удостоверяющий личность

Паспорт

Адрес регистрации по месту жительства (пребывания)

город Москва, улица Тестовская, д. 10

Адрес места фактического проживания

город Москва, улица Удальцова, д. 85



Поиск ПО в реестре

Укажите тип идентификатора*

Реестровая запись

Введите идентификатор*

5

Сбросить

Найти

Сведения о программном обеспечении «Базовый вектор развития не позволил союзу развалиться»

Предыдущие и (или) альтернативные названия программного обеспечения:

1С:Предприятие 8.Комплексная автоматизация 1.1М

Класс программного обеспечения по классификатору программного обеспечения, утвержденному приказом от 22.09.2020 № 486

Основной класс:

09.07 Средства финансового менеджмента, управления активами и трудовыми ресурсами (ERP)

Другие классы:

09.01 Средства управления бизнес-процессами (BPM)

Коды продукции в соответствии с Общероссийским классификатором продукции по видам экономической деятельности:

62 Продукты программные и услуги по разработке программного обеспечения; консультационные и аналогичные услуги в области информационных технологий

Программное обеспечение относится к сфере искусственного интеллекта:

Да

Реестровая запись №5 от 20.02.2016 произведена на основании приказа Министерства цифрового развития, связи и массовых коммуникаций Российской Федерации от 20.02.2016 №63

Документ, подтверждающий полномочия лица, подписавшего заявление, на осуществление действий от имени правообладателя (правообладателей) программного обеспечения:

Документ в PDF-формате: *

Загрузить

Машиночитаемая доверенность в XML-формате

Сведения по заявлению о включении сведений

Номер заявления:

55843

Дата регистрации:

22.01.2016

Сведения о правообладателях

ОБЩЕСТВО С ОГРАНИЧЕННОЙ ОТВЕТСТВЕННОСТЬЮ "Воистину радостный звук: шёпот бессменных лидеров"

**Уведомляю об изменении сведений,
предусмотренных следующими подпунктами
пункта 4 Правил формирования и ведения
реестров ***

- в) название программного обеспечения
- г) предыдущие и (или) альтернативные названия программного обеспечения
- д) код (коды) продукции в соответствии с Общероссийским классификатором продукции по видам экономической деятельности
- ж) адрес страницы сайта правообладателя в сети "Интернет", на которой размещена документация, содержащая описание функциональных характеристик программного обеспечения и информацию, необходимую для установки и эксплуатации программного обеспечения
- з) сведения об основаниях возникновения у правообладателя (правообладателей) исключительного права на программное обеспечение на территории всего мира и на весь срок действия исключительного права
- и) дата государственной регистрации и регистрационный номер программного обеспечения
- к) класс (классы) программного обеспечения, которому соответствует программное обеспечение
- н) адрес страницы сайта правообладателя в сети "Интернет", на которой размещены информация о стоимости программного обеспечения или порядке ее определения либо сведения о возможности использования программного обеспечения на условиях открытой лицензии или иного безвозмездного лицензионного договора
- о) сведения о наличии программного обеспечения в национальном фонде алгоритмов и программ для электронных вычислительных машин
- п) информация о соответствии программного обеспечения требованиям, установленным пунктом 5 Правил формирования и ведения реестров
- р) сведения о программных модулях, являющихся неотъемлемыми компонентами программного обеспечения
- с) специальный признак, указывающий на отнесение программного обеспечения к сфере искусственного интеллекта
- т) перечень иностранного программного обеспечения, имеющего сходство функциональных характеристик с программным обеспечением
- у) выраженная в процентах сумма выплат по лицензионным и иным договорам, предусматривающим предоставление права на использование результата интеллектуальной деятельности и средства индивидуализации, выполнение работ, оказание услуг в связи с разработкой, адаптацией и модификацией программного обеспечения в пользу иностранных юридических лиц и (или) физических лиц, контролируемых ими российских коммерческих и (или) российских некоммерческих организаций, агентов, представителей иностранных лиц и контролируемых ими российских коммерческих и (или) российских некоммерческих организаций, от выручки, полученной правообладателем (правообладателями) программного обеспечения за истекший календарный год в качестве вознаграждения за предоставление права использования программного обеспечения на основании лицензионного или иного вида договора

Иные документы:

Введите описание файла перед загрузкой

Загрузить

- Подтверждаю достоверность и полноту указанных мной сведений*

Сохранить

Подать уведомление

Рисунок 58 – Уведомление об изменении сведений

2.8.2 Изменение сведений в отношении класса

Для подачи уведомления об изменении сведений в отношении класса необходимо поставить «галочку» в пункте «к» – «класс (классы) программного обеспечения, которому соответствует программное обеспечение» и заполнить необходимые сведения (Рисунок 59):

- краткое описание программного обеспечения – заполнить краткое описание программного обеспечения (краткое назначение использования ПО, перечень бизнес-функций, реализованных в ПО);
- функциональные характеристики программного обеспечения – заполнить перечень функциональных характеристик программного обеспечения;
- основной класс – выбрать основной класс программного обеспечения из Классификатора. Класс программного обеспечения определяется основным назначением ПО из классификатора программного обеспечения в соответствии с приказом Министерства цифрового развития, связи и массовых коммуникаций Российской Федерации от 22.09.2020 № 486 (далее – приказ Минцифры России от 22.09.2020 № 486);
- другие классы – выбрать дополнительные классы программного обеспечения из Классификатора. Класс программного обеспечения определяется дополнительным назначением ПО и классификатором программного обеспечения в соответствии с приказом Минцифры России от 22.09.2020 № 486.

- к) класс (классы) программного обеспечения, которому соответствует программное обеспечение

Предыдущие значения

Краткое описание программного обеспечения:

Краткое описание программного обеспечения ОС Парма

Функциональные характеристики программного обеспечения:

Функциональные характеристики программного обеспечения ОС Парма

Основной класс:

02.10 Операционные системы реального времени

Другие классы:

Новые значения

Краткое описание программного обеспечения:*

Функциональные характеристики программного обеспечения:*

Основной класс:*

Выбрать▼

Другие классы:

Выбрать▼

Рисунок 59 – Изменение сведений по классу

2.8.3 Изменение сведений в отношении модулей

Для подачи уведомления об изменении сведений в отношении модулей необходимо поставить «галочку» в пункте «р» – «сведения о программных модулях, являющихся неотъемлемыми компонентами программного обеспечения» и заполнить необходимые сведения (Рисунок 60):

- вид изменения – выбрать значение из выпадающего списка (добавление сведений о новом модуле, редактирование сведений о модуле, удаление сведений о модуле). По умолчанию выбрано значение «Добавление сведений о новом модуле»;
- наименование модуля – указать наименование программного модуля;
- адрес страницы сайта правообладателя, на которой размещена документация, содержащая описание функциональных характеристик программного модуля и информацию, необходимую для установки и эксплуатации программного модуля – указать только одну ссылку на страницу сайта правообладателя, на которой размещена вся запрашиваемая информация;
- адрес страницы сайта правообладателя с информацией о стоимости программного модуля или сведения о возможности использования программного модуля на условиях открытой лицензии или иного безвозмездного лицензионного договора – указать только одну ссылку на страницу сайта правообладателя, на которой размещена вся запрашиваемая информация;
- сведения об основаниях возникновения у правообладателя (правообладателей) исключительного права на программное обеспечение на территории всего мира и на весь срок действия исключительного права – в данном поле может быть указана следующая информация:
 - собственная разработка.

Для подтверждения собственной разработки необходимо представить следующие документы:

- приказ о создании разработки;
- утвержденное Техническое задание (при наличии);
- акт о вводе в эксплуатацию;
- карточка учета нематериального актива;
- свидетельство о государственной регистрации программы для ЭВМ (Роспатент) (при наличии, не может быть единственным документом, предоставленным для подтверждения исключительного права);
- свидетельство РЦИС (при наличии, не может быть единственным документом, предоставленным для подтверждения исключительного права).

Если право приобретено по договору отчуждения, то:

- договор отчуждения;
- акт приема НМА на баланс и приказ о приеме НМА;
- номер государственной регистрации – указать номер государственной регистрации;
- дата государственной регистрации – указать дату государственной регистрации;
- документы, подтверждающие основания возникновения исключительного права – ввести описание файла перед загрузкой и загрузите документ, подтверждающий основание возникновения исключительного права;
- общая сумма выплат за истекший календарный год по лицензионным и иным договорам, предусматривающим предоставление права на использование результата интеллектуальной деятельности и средства индивидуализации, выполнение работ, оказание услуг по разработке, модификации и адаптации программного модуля в пользу иностранных

юридических лиц и (или) физических лиц, контролируемых ими российских коммерческих и(или) некоммерческих организаций, агентов, представителей иностранных лиц и контролируемых ими российских коммерческих и (или) некоммерческих организаций – указать общую сумму выплат 0.00 руб., если выплат не осуществлялось. Если выплаты по лицензионным и иным договорам, предусматривающим предоставление права на использование результата интеллектуальной деятельности и средства индивидуализации, выполнение работ, оказание услуг по разработке, модификации и адаптации программы для электронных вычислительных машин или базы данных в пользу иностранных юридических лиц и (или) физических лиц, контролируемых ими российских коммерческих и (или) некоммерческих организаций, агентов, представителей иностранных лиц и контролируемых ими российских коммерческих и (или) некоммерческих организаций составляют XXXX руб., то прилагаются подтверждающие документы;

- документы, подтверждающие сумму выплат – ввести описание файла перед загрузкой и загрузить документ, подтверждающий сумму выплат (сканы договоров, платёжное поручение и т.п.). Например, бухгалтерская выписка по строке соответствующего НМА;
- выручка, полученная за истекший календарный год в качестве вознаграждения за предоставление права использования программного обеспечения на основании лицензионного или иного договора – указать общую сумму выручки 0.00 руб., если выручки не было. Если размер выручки, полученной за истекший календарный год в качестве вознаграждения за предоставление права использования «...» на основании лицензионного или иного

вида договора, составляет YYYU руб, то прилагаются подтверждающие документы;

- документы, подтверждающие сумму выручки – ввести описание файла перед загрузкой и загрузить документ, подтверждающий сумму выручки (например, бухгалтерская выписка по строке соответствующего НМА, акты, выписка из бухгалтерского баланса, бухгалтерская справка и т.п).

р) сведения о программных модулях, являющихся неотъемлемыми компонентами программного обеспечения

Вид изменения:*

добавление сведений о новом модуле

Наименование модуля:*

Адрес страницы сайта правообладателя, на которой размещена документация, содержащая описание функциональных характеристик программного модуля и информацию, необходимую для установки и эксплуатации программного модуля: *

http(s) или ftp

Адрес страницы сайта правообладателя с информацией о стоимости программного модуля или сведения о возможности использования программного модуля на условиях открытой лицензии или иного безвозмездного лицензионного договора: *

http(s) или ftp

Сведения об основаниях возникновения у правообладателя (правообладателей) исключительного права на программное обеспечение на территории всего мира и на весь срок действия исключительного права: *

Номер государственной регистрации:

Дата государственной регистрации:



Документы, подтверждающие основания возникновения исключительного права:

Введите описание файла перед загрузкой

Загрузить

Общая сумма выплат за истекший календарный год по лицензионным и иным договорам, предусматривающим предоставление права на использование результата интеллектуальной деятельности и средства индивидуализации, выполнение работ, оказание услуг по разработке, модификации и адаптации программного модуля в пользу иностранных юридических лиц и (или) физических лиц, контролируемых ими российских коммерческих и (или) некоммерческих организаций, агентов, представителей иностранных лиц и контролируемых ими российских коммерческих и (или) некоммерческих организаций: *

Документы, подтверждающие сумму выплат:*

Введите описание файла перед загрузкой

Загрузить

Выручка, полученная за истекший календарный год в качестве вознаграждения за предоставление права использования программного модуля на основании лицензионного или иного договора: *

Документы, подтверждающие сумму выручки:*

Введите описание файла перед загрузкой

Загрузить

Рисунок 60 – Изменение сведений по модулям

2.8.4 Изменение сведений в отношении признака искусственного интеллекта

Для подачи уведомления об изменении сведений в отношении признака искусственного интеллекта необходимо поставить «галочку» в пункте «с» – «специальный признак, указывающий на отнесение программного обеспечения к сфере искусственного интеллекта» и загрузить необходимые документы (Рисунок б1):

- обоснование отнесения программного обеспечения к сфере искусственного интеллекта – загрузить любой документ, подтверждающий отнесение программного обеспечения к сфере искусственного интеллекта;
- ссылка на экземпляр программного обеспечения для проведения экспертной проверки – указать только одну ссылку на экземпляр программного обеспечения и подготовить проверочный экземпляр. Подготовка проверочного экземпляра программного обеспечения описана в пункте 2.1.2.3;
- инструкция по установке экземпляра программного обеспечения, предоставленного для проведения экспертной проверки – загрузить файл с Инструкцией по установке экземпляра программного обеспечения, которое содержит описание действий по установке и настройке ПО (требования к системе, установка и т.д.), инструкцию по разворачиванию экземпляра на сервере;
- документация, содержащая описание функциональных характеристик экземпляра программного обеспечения, предоставленного для проведения экспертной проверки – загрузить файл с описанием функциональных характеристик экземпляра программного обеспечения (задачи, которые решает программа, затрачиваемые ресурсы для работы, вводная информация, выходные данные и т.д.). Необходимо сделать акцент на задачах, функциях и назначении ПО;

- документация, содержащая информацию, необходимую для эксплуатации экземпляра программного обеспечения, предоставленного для проведения экспертной проверки – загрузить инструкцию, в которой необходимо дать ссылку (<http://>, <https://>, <ftp://>) о нахождении экземпляра ПО, развернутого для экспертизы, либо набор устанавливаемых компонент (кроме программной и аппаратной защиты). В инструкции по эксплуатации программы должна быть указана последовательность действий, обеспечивающих загрузку, запуск, выполнение и завершение программы. Должно быть описание функций, формата и возможных вариантов команд, с помощью которых пользователь осуществляет загрузку и управляет выполнением программы, а также ответы программы на эти команды. Также необходимо указать логин и пароль для экспертов (при наличии).

- с) специальный признак, указывающий на отнесение программного обеспечения к сфере искусственного интеллекта

Обоснование отнесения программного обеспечения к сфере искусственного интеллекта:*

Введите описание файла перед загрузкой

Загрузить

Ссылка на экземпляр программного обеспечения для проведения экспертной проверки:*

http(s) или ftp

Документация на программное обеспечение

Инструкция по установке экземпляра программного обеспечения, предоставленного для проведения экспертной проверки:*

Введите описание файла перед загрузкой

Загрузить

Документация, содержащая описание функциональных характеристик экземпляра программного обеспечения, предоставленного для проведения экспертной проверки:*

Введите описание файла перед загрузкой

Загрузить

Документация, содержащая информацию, необходимую для эксплуатации экземпляра программного обеспечения, предоставленного для проведения экспертной проверки:*

Введите описание файла перед загрузкой

Загрузить

Рисунок 61 – Изменение сведений в отношении признака искусственного интеллекта

2.8.5 Изменение сведений в отношении иностранного программного обеспечения

Для подачи уведомления об изменении сведений в отношении иностранного программного обеспечения необходимо поставить «галочку» в пункте «т» – «перечень иностранного программного обеспечения,

имеющего сходство функциональных характеристик с программным обеспечением» (Рисунок 62).

В строке необходимо ввести по одному наименованию иностранного программного обеспечения и выбрать его из выпадающего списка (при наличии).

При отсутствии иностранного ПО в списке аналогов, необходимо написать оператору реестра на электронную почту: reestr_support@voskhod.ru.

- т) перечень иностранного программного обеспечения, имеющего сходство функциональных характеристик с программным обеспечением

Предыдущий перечень значений:

1. Civil Site Design
2. Shovel Metrics
3. Valentina Reports

Новый перечень значений:

wind

- SolarWinds Security Event Manager
- Avira Internet Security для Windows
- Kwindoo
- Microsoft Windows
- Microsoft Windows Multipoint Server
- PTC Windchill
- SolarWinds Access Rights Manager
- SolarWinds DameWare
- SolarWinds DLP
- SolarWinds Monitoring
- SolarWinds Network Firewall Security Management Software
- SolarWinds Network Manager
- Wind River VxWorks
- Windows Remote Desktop Connections

Рисунок 62 – Изменение сведений в отношении иностранного программного обеспечения

3 Раздел «Мои заявления»

В разделе «Мои заявления» отображаются все заявления, поданные от физического и одного юридического лица для обеспечения полноценного доступа всех пользователей, являющихся представителями организации, указанной в качестве правообладателя (одного из правообладателей), к управлению заявлениями, поданными от имени этой организации (Рисунок 63).

Для пользователя, авторизованного в системе под учётной записью физического лица, в разделе «Мои заявления» отображаются:

- все заявления, обращения и уведомления, в которых он указан в качестве заявителя;
- все поданные (т.е. находящиеся в любом статусе, отличном от статуса «Черновик») заявления о включении сведений, в которых он как физическое лицо указан в качестве правообладателя или одного из правообладателей программного обеспечения;
- все поданные (т.е. находящиеся в любом статусе, отличном от статуса «Черновик») заявления о внесении изменений, в которых он как физическое лицо указан в качестве нового правообладателя или одного из новых правообладателей программного обеспечения;
- все заявления об исключении сведений, обращения по соответствию дополнительным требованиям и уведомления об изменении сведений, поданные (т.е. находящиеся в любом статусе, отличном от статуса «Черновик») в отношении реестровых записей, в которых он как физическое лицо указан в качестве правообладателя или одного из правообладателей программного обеспечения.

У пользователя с ролью «Заявитель» есть доступ к закрытой части карточек всех заявлений, обращений и уведомлений, включая:

- подачу ответа на запрос дополнительных материалов;

- создание копии заявления, обращения или уведомления из отозванного или которому было отказано в регистрации.

Для пользователя, авторизованного в системе под учётной записью представителя юридического лица, в разделе «Мои заявления» отображаются:

- все заявления, обращения и уведомления, в которых он указан в качестве заявителя;
- все поданные (т.е. находящиеся в любом статусе, отличном от статуса «Черновик») заявления о включении сведений, в которых юридическое лицо, представителем которого он является, указано в качестве правообладателя или одного из правообладателей программного обеспечения;
- все поданные (т.е. находящиеся в любом статусе, отличном от статуса «Черновик») заявления о внесении изменений, в которых юридическое лицо, представителем которого он является, указано в качестве нового правообладателя или одного из новых правообладателей программного обеспечения;
- все заявления об исключении сведений, обращения по соответствию дополнительным требованиям и уведомления об изменении сведений, поданные (т.е. находящиеся в любом статусе, отличном от статуса «Черновик») в отношении реестровых записей, в которых юридическое лицо, представителем которого он является, указано в качестве правообладателя или одного из правообладателей программного обеспечения.

Функция отзыва поданного заявления, обращения или уведомления доступна только пользователю, указанному в заявлении в качестве заявителя.

Функции подачи ответа на запрос дополнительных материалов и создания копии заявления, обращения или уведомления из отозванного

или которому было отказано в регистрации доступны всем пользователям, имеющим доступ к заявлению в разделе «Мои заявления».

Главная > Личный кабинет заявителя > Мои заявления

Мои заявления

[+ Подать заявление](#) [Фильтр](#)

Требующие участия **0** [Весь список](#) **1**

Вид заявления	№ заявления	Дата регистрации	Статус заявления	Дата изменения статуса	Наименование ПО / ПАК	Правообладатель ПО / Производитель ПАК	Страна
<input type="checkbox"/>	Заявление о внесении изменений в сведения о ПО		Черновик	19.02.2024	КОТМИ-14	ООО "ДЕЦИМА" АО "Лаборатория Касперского" ООО "СулуС" Банк России	Россия Россия Россия Россия

[Экспорт результатов поиска \(XLS\)](#) [Удалить](#)

Записей на странице: 20 | 0-1 записей из 1 | 1 из 1 страниц

Рисунок 63 – Раздел «Мои заявления»

4 Раздел «Мои продукты»

Раздел меню «Мои продукты» предназначен для ведения списка программного обеспечения, которое включено в какой-либо из реестров и имеет в качестве правообладателя (одного из правообладателей) одно и тоже юридическое или физического лицо (Рисунок 64).

Заявитель (правообладатель) может просматривать информацию о своем программном обеспечении, о проведенных и планируемых проверках, запросы на обновление сведений и запросы на предоставление дополнительных материалов. Имеется возможность подавать заявления, обращения и уведомления для обновления сведений, а также ответы на запросы дополнительных материалов непосредственно с этой страницы.

Главная > Личный кабинет заявителя > Мои продукты в Реестре

Мои продукты в Реестре

Фильтр

Требующие участия 0 | **Весь список 2**

Реестр	Статус в Реестре	Регистрационный номер	Дата регистрации в Реестре	Наименование ПО / ПАК	Код основного класса	Наименование основного
Российский (ПО)	Включено в реестр	5831	20.09.2019	КОТМИ-14	09.04	Средства управления технологическими про (АСУ ТП, SCADA)
Российский (ПО)	Включено в реестр	11965	29.10.2021	Kaspersky Thin Client	01.02	Встроенные системные программы - операционные системы

Экспорт данных (XLS)

0-2 записей из 2 | 1 из 1 страниц

Рисунок 64 – Раздел «Мои продукты»

5 Раздел «Персональная страница правообладателя»

Раздел «Персональная страница правообладателя» предназначен для того, чтобы предоставить разработчикам ПО больше возможностей для информирования потенциальных заказчиков о своих разработках, компетенциях и достижениях. Данный раздел позволяет заполнять информацию об организации, а также о возможностях и преимуществах продуктов, включенных в реестр.

В форме для заполнения можно указать сведения о том, сколько лет и в каком бизнес-сегменте работает организация, привести примеры реализованных знаковых проектов с использованием ПО, включенного в реестры, перечислить свои продукты и услуги, рассказать подробнее об организации, работниках и их компетенциях, инструментах и имеющихся лицензиях, указать партнеров, поставщиков своего ПО и контакты для связи по вопросам его закупки или технической поддержки.

После проведения оператором реестра модерации заполненной информации сведения будут доступны всем пользователям в реестровой записи в блоке «Правообладатели программного обеспечения» при нажатии на наименование организации, а логотип/товарный знак станет доступным на главной странице.

Заполнение сведений в данном разделе не является обязательным. Правообладатель может выбрать и заполнить необходимые поля для публикации на сайте реестра.

Чтобы отредактировать страницу, необходимо в личном кабинете заявителя в разделе меню выбрать «Настройки» и нажать на кнопку «Настройка персональной страницы правообладателя».

В результате откроется персональная страница правообладателя (Рисунок 65).

На странице доступны следующие разделы для заполнения:

- информация о правообладателе;

- программное обеспечение в реестре;
- продукты и услуги;
- ключевые отрасли деятельности заказчиков;
- ключевые проекты;
- организационная структура;
- местоположение;
- сотрудники;
- языки программирования;
- среда разработки;
- СУБД;
- операционные системы;
- программные платформы;
- кол-во реализованных контрактов;
- кол-во реализованных контрактов за последние три года;
- основные инструментарии, которые используются при выполнении работ и включают весь цикл разработки;
- система менеджмента качества;
- лицензии;
- ключевые официальные партнеры;
- ключевые официальные поставщики;
- центры технической поддержки и обслуживания;
- официальный представитель.

Ответственность за полноту и достоверность размещаемой информации несет правообладатель

Заполнение сведений в данном разделе не является обязательным. Правообладатель может выбрать и заполнить необходимые поля для публикации на сайте реестра

- 100% Информация о правообладателе
- 100% Программное обеспечение в реестре
- 0% Продукты и услуги
- 100% Ключевые отрасли деятельности заказчиков
- 0% Ключевые проекты
- 0% Организационная структура
- 100% Местоположение
- 0% Сотрудники
- 0% Языки программирования
- 0% Среда разработки
- 0% СУБД
- 0% Операционные системы
- 0% Программные платформы

Информация о правообладателе

Наименование (ФИО) правообладателя *

Акционерное общество "Лаборатория Касперского"

Статус правообладателя *

Юридическое лицо

Лет на рынке

34

Опубликовано

Данная информация отображается в открытой части портала

Сайт

https://aa.aa

Опубликовано

Данная информация отображается в открытой части портала

Основные бизнес-сегменты

B2C B2B B2G

Опубликовано

Данная информация отображается в открытой части портала

Логотип

Добавьте файл

Опубликовано

Данная информация отображается в открытой части портала

Правообладатель дает согласие оператору единого реестра российских программ для электронных вычислительных машин и баз данных на размещение своего логотипа/товарного знака на безвозмездной основе

Программное обеспечение в реестре

№ записи в реестре	Наименование ПО	Класс	Статус в реестре
5831	КОТМИ-14	Средства управления технологическими процессами (АСУ ТП, SCADA)	Включено
11965	Kaspersky Thin Client	Встроенные системные программы - операционные системы	Включено

Название продуктов и услуг (Необязательно для заполнения) [Добавить](#)

Ключевые отрасли деятельности заказчиков (Необязательно для заполнения) [Удалить](#)

Опубликовано
Данная информация отображается в открытой части портала

Государственные органы и учреждения

Образование

Машиностроение

Связь и телекоммуникации

Транспорт и логистика

Ключевые проекты (Необязательно для заполнения) [Добавить](#)

Схема организационной структуры (Необязательно для заполнения) [Добавить](#)

Местоположение (Необязательно для заполнения) [Добавить](#)

Опубликовано
Данная информация отображается в открытой части портала

Сотрудники (Необязательно для заполнения) [Добавить](#)

Языки программирования (Необязательно для заполнения) [Добавить](#)

Среда разработки (Необязательно для заполнения) [Добавить](#)

СУБД (Необязательно для заполнения) [Добавить](#)

Операционные системы (Необязательно для заполнения) [Добавить](#)

Программные платформы (Необязательно для заполнения) [Добавить](#)

Кол-во реализованных контрактов (Необязательно для заполнения) [Добавить](#)

Кол-во реализованных контрактов за последние три года (Необязательно для заполнения) [Добавить](#)

Основные инструментари, которые используются при выполнении работ и включают весь цикл разработки (Необязательно для заполнения) [Добавить](#)

Система менеджмента качества (Необязательно для заполнения) [Добавить](#)

Лицензии (Необязательно для заполнения) [Добавить](#)

Ключевые официальные партнеры (Необязательно для заполнения) [Добавить](#)

Ключевые официальные поставщики (Необязательно для заполнения) [Добавить](#)

Центры технической поддержки и обслуживания (Необязательно для заполнения) [Добавить](#)

Официальный представитель (Необязательно для заполнения) [Добавить](#)

[Отменить](#) [Сохранить](#) [Опубликовать](#)

Министерство цифрового развития, связи и массовых коммуникаций Российской Федерации
reestr_support@vostokhod.ru | +7 (495) 771-80-81 | +7 (495) 771-80-00 (доб. 48-081)
Напишите нам | Помощь

Рисунок 65 – Персональная страница правообладателя

6 Часто задаваемые вопросы

1. Ошибка в Адресе регистрации по месту жительства (пребывания) и (или) в Адрес места фактического проживания не действителен, проверьте актуальность данных в ЕСИА и повторите попытку.

Решение: Необходимо в ЕСИА актуализировать адрес, удалить и с помощью конструктора адреса (под строкой ввода) заново ввести, затем снова авторизоваться на сайте Реестра.

2. Если программное обеспечение не будет продаваться то, что в данном случае указывать?

Решение: Если программное обеспечение не продается и разработано для собственных нужд, то оно включается только в классе «05.07 Специализированное ПО органов исполнительной власти Российской Федерации, государственных корпораций, компаний и юридических лиц с преимущественным участием Российской Федерации для внутреннего использования». В иных случаях информация должна быть представлена на сайте.

3. Как оформить документ по жизненному циклу?

Решение: Информация о процессах разработки и поддержки (подпункт «е» пункта 11 Правил):

а. Подготовьте информацию о процессе разработки:

- данные о персонале, задействованном в процессе разработки (количество, квалификация);
- фактический почтовый адрес, по которому осуществляется процесс разработки заявляемого ПО;

б. Подготовьте информацию о процессе сопровождения:

- данные о возможных средствах коммуникации со службой поддержки;
- данные о режиме работы службы поддержки;
- данные о персонале, задействованном в процессе сопровождения (количество);

– фактический почтовый адрес, по которому осуществляется процесс сопровождения;

- в. Подготовьте документацию, содержащую описание процессов, обеспечивающих поддержание жизненного цикла программного обеспечения, в том числе устранение неисправностей, выявленных в ходе эксплуатации программного обеспечения, совершенствование программного обеспечения, а также информацию о персонале, необходимом для обеспечения такой поддержки;

4. Что подразумевается под документом «Документация, содержащая информацию, необходимую для эксплуатации экземпляра программного обеспечения, предоставленного для проведения экспертной проверки»?

Решение: Необходимо загрузить руководство пользователя или руководство администратора.

5. Можно ли Оператору Реестра ПО загрузить/изменить документ в поданное заявление?

Решение: Нет, Оператор Реестра ПО не меняет сведения в заявлениях, подаваемых Заявителем.

6. Ошибка «Сертификат на КЭП выписан на другого субъекта».

Решение: Эта проверка работает на стороне ФГИС Реестры ПО. Ошибка означает, что данные, указанные в сертификате КЭП не соответствуют данным о пользователе в ЕСИА.

Заявление подается и подписывается одним лицом.

Если осуществлен вход на сайт Реестры ПО как Юридическое лицо в лице сотрудника, то подписывается заявление/уведомление усиленной КЭП, выпущенной на организацию в лице данного сотрудника.

Если у заявителя имеется усиленная КЭП, которая выпущена на организацию в лице генерального директора (руководителя), то заявитель должен осуществить вход, как Юридическое лицо в лице руководителя.

7. Что делать если изменился состав бенефициаров, поменялась организационно-правовая форма или поменялись паспортные данные?

Решение: Необходимо на сайте Реестра ПО подать заявление о внесении изменений.

Ошибки в форме регистрации УЗ для граждан ЕАЭС

Сообщение об ошибке	Действия пользователя
Данный e-mail уже занят	У пользователя с таким адресом электронной почты уже есть УЗ на портале. Проверьте написание e-mail, если вы не ошиблись и это ваш адрес – воспользуйтесь функцией восстановления пароля (перейдите в форму входа в личный кабинет, под полями для ввода логина/пароля нажмите на гиперссылку «Забыли свой пароль?» и действуйте в соответствии с описанием).
Пользователь с такими учетными данными уже зарегистрирован в системе	Данное сообщение означает, что пользователь с таким паспортом и формой регистрации (самостоятельный пользователь / представитель организации) уже существует в системе. Вам необходимо восстановить (через функцию «Забыли свой пароль?») свои регистрационные данные и воспользоваться ими для входа в систему.

Приложение Б

Правила заполнения атрибута «Идентификационный номер»

Наименование поля-основания	Значение поля-основания	Значение поля «Тип идентификационного номера»	Маска ввода для поля «Идентификационный номер»
Гражданство	Армения	НЗОУ	10 цифр
	Беларусь	УНП	9 символов (латинские буквы и цифры)
	Казахстан	ИИН	12 цифр
	Киргизия	ИНН	14 цифр
	Россия	ИНН	12 цифр
Государство регистрации в качестве юридического лица	Армения	УНН	8 цифр
	Беларусь	УНП	9 символов (латинские буквы и цифры)
	Казахстан	БИН	12 цифр
	Киргизия	ИНН	14 цифр
	Россия	ИНН	10 цифр
Статус правообладателя	Российская Федерация	ИНН	10 цифр
	субъект Российской Федерации	ИНН	10 цифр
	муниципальное образование Российской Федерации	ИНН	10 цифр

Приложение В

Доверенность (пример)

Город Москва, седьмое сентября две тысячи двадцать третьего года.

Акционерное общество "Эпислон-5", сокращенное наименование - АО «Эпислон-5», идентификационный номер налогоплательщика (ИНН юридического лица): 123456789, основной государственный регистрационный номер (ОГРН): 123456789123456, адрес юридического лица: 117105, КАЗАНЬ ГОРОД, ПЕТЕРБУРГСКАЯ УЛИЦА, 52 ДОМ, (далее также - «Общество»), в лице Генерального директора Александрова Александра Александровича, действующего на основании Устава, настоящей доверенностью уполномочивает гр. Максимова Максима Максимовича - (01 января 2001 года рождения, гражданство: Российская Федерация, пол: мужской, паспорт серии 0102 № 0304050, выдан Отделом УФМС России по г. Москве 01 января 2017 года, код подразделения: 007-007).

От имени и в интересах Общества совершать все юридически значимые действия и фактические действия, связанные с включением, исключением объектов интеллектуальной собственности, таких как программы для ЭВМ, правообладателем которых является Общество, в Единый реестр российских программ для электронных вычислительных машин и баз данных (далее - Реестр), в том числе с правом: представлять интересы Общества в Министерстве цифрового развития, связи и массовых коммуникаций Российской Федерации, в том числе, но не ограничиваясь, посредством подачи заявления через уполномоченного оператора Реестра (далее заявление, уведомление) для включения, внесения изменений, исключения сведений об объектах интеллектуальной собственности Общества в Реестр, с правом ведения переписки, связанной с делопроизводством по заявлениям, с правом получения информации, содержащейся в Реестре в отношении объектов интеллектуальной собственности Общества, с правом совершения всех действий, необходимых для выполнения вышеуказанных полномочий, включая подписание, подачу и получение заявлений, разъяснений, возражений, отзывов, ходатайств, уведомлений, решений, писем и иных документов, в том числе осуществление вышеуказанных действий посредством использования функциональных возможностей федеральной государственной информационной системы «Единый реестр российских программ для электронных вычислительных машин и баз данных» и посредством использования функциональных возможностей федеральной государственной информационной системы «Единой системы идентификации и аутентификации».

При осуществлении полномочий, предусмотренных настоящей доверенностью, уполномоченный представитель вправе подписывать все необходимые документы, делать заявления, запрашивать, получать, представлять необходимые сведения и документы, заверять копии документов.

Полномочия на подписание документов, данные выше действуют на подписание как собственноручной, так и электронной подписью.

Доверенность выдана сроком по тридцать первое декабря две тысячи двадцать четвертого года включительно, с запретом на передоверие полномочий по настоящей доверенности другим лицам.

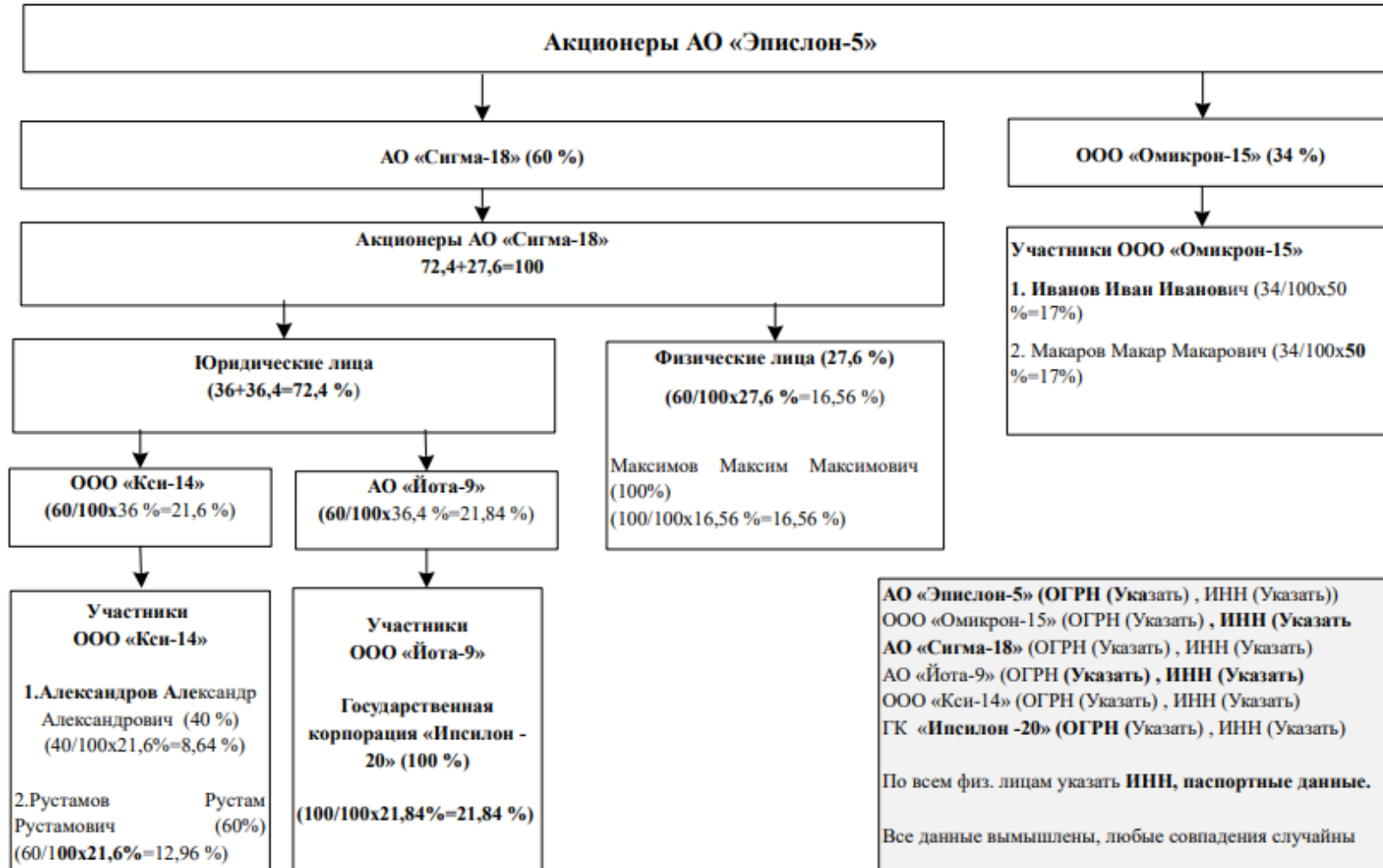
Генеральный директор АО "Эпислон-5"

подпись Александров А.А.

печать

Приложение Г Схема

Схема по заполнению цепочки косвенного участия Акционерного общества «Эпсилон-5» (пример*)



АО «Эпсилон-5» (ОГРН (Указать) , ИНН (Указать))

ООО «Омикрон-15» (ОГРН (Указать) , **ИНН (Указать)**)

АО «Сигма-18» (ОГРН (Указать) , ИНН (Указать))

АО «Йота-9» (ОГРН (Указать) , **ИНН (Указать)**)

ООО «Кси-14» (ОГРН (Указать) , ИНН (Указать))

ГК «Ипсилон -20» (ОГРН (Указать) , ИНН (Указать))

По всем физ. лицам указать **ИНН, паспортные данные.**

Все данные вымышлены, любые совпадения случайны